

UWPSAMMELSTIFTUNG
FÜR BERUFLICHE VORSORGE

Jahresrechnung 2008

Inhaltsverzeichnis

1. ORGANISATION DER STIFTUNG

2. BERICHTERSTATTUNG 2008

- 2.1 Bericht des Stiftungsrates
- 2.2 Bericht der Vermögensverwaltung
- 2.3 Bericht der Geschäftsführung

3. JAHRESRECHNUNG 2008 – UWP konsolidiert

- 3.1 Bilanz
- 3.2 Betriebsrechnung
- 3.3 Anhang zur konsolidierten Jahresrechnung 2008

4. JAHRESRECHNUNG 2008 – UWP Pool 1

- 4.1 Bilanz
- 4.2 Betriebsrechnung
- 4.3 Anhang zur Jahresrechnung 2008

5. JAHRESRECHNUNG 2008 – UWP Pool 2

- 5.1 Bilanz
- 5.2 Betriebsrechnung
- 5.3 Anhang zur Jahresrechnung 2008

6. JAHRESRECHNUNG 2008 – UWP Pool 3

- 6.1 Bilanz
- 6.2 Betriebsrechnung
- 6.3 Anhang zur Jahresrechnung 2008

7. JAHRESRECHNUNG 2008 – UWP Pool 4

- 7.1 Bilanz
- 7.2 Betriebsrechnung
- 7.3 Anhang zur Jahresrechnung 2008

8. JAHRESRECHNUNG 2008 – UWP Pool 5

- 8.1 Bilanz
- 8.2 Betriebsrechnung
- 8.3 Anhang zur Jahresrechnung 2008

9. JAHRESRECHNUNG 2008 – UWP Pool 6

- 9.1 Bilanz
- 9.2 Betriebsrechnung
- 9.3 Anhang zur Jahresrechnung 2008

10.	JAHRESRECHNUNG 2008 – UWP Pool 7	
10.1	Bilanz	
10.2	Betriebsrechnung	
10.3	Anhang zur Jahresrechnung 2008	
11.	JAHRESRECHNUNG 2008 – UWP Pool 8	
11.1	Bilanz	
11.2	Betriebsrechnung	
11.3	Anhang zur Jahresrechnung 2008	
12.	JAHRESRECHNUNG 2008 – UWP Pool 9	
12.1	Bilanz	
12.2	Betriebsrechnung	
12.3	Anhang zur Jahresrechnung 2008	
13.	JAHRESRECHNUNG 2008 – UWP Pool 10	
13.1	Bilanz	
13.2	Betriebsrechnung	
13.3	Anhang zur Jahresrechnung 2008	
BEILAGEN		
1	Bericht der Kontrollstelle zur Jahresrechnung 2008	

1. ORGANISATION DER STIFTUNG

Gründung	2. Juli 1993
Statut	Steuerbefreite, im Register für berufliche Vorsorge des Kantons Basel-Stadt eingetragene Einrichtung der 2. Säule im Sinne von Art. 80 ff ZGB, Art. 331 OR und Art. 48, Abs. 2 BVG
Stiftungsrat	Santschi Urs, Präsident Arbeitgeber Sutter Dieter, Vizepräsident Arbeitnehmer Brändle Dominique Arbeitnehmer Huber Thomas Arbeitgeber Junker Willi Arbeitgeber Meier Jürg Arbeitgeber Räz Walter Arbeitgeber Schoch Daniel Arbeitnehmer Visconti Alessandro Arbeitnehmer Willi Christian Arbeitnehmer
Geschäftsführung	Beratungsgesellschaft für die zweite Säule AG Dornacherstrasse 230, 4018 Basel
Kontrollstelle	Copartner Revision AG Dufourstrasse 11, 4052 Basel
Anerkannter Experte für die berufliche Vorsorge	Prof. Dr. Alex Keel dipl. Pensionsversicherungsexperte Waldgutstrasse 11 9010 St. Gallen
Rückversicherung	Zürich Versicherungs-Gesellschaft Mythenquai 2, 8002 Zürich
Vermögensverwaltung	La Roche & Co Banquiers Vermögenspool 1 Rittergasse 25, 4001 Basel Baumann & Cie Banquiers Vermögenspool 1 St. Jakobs-Strasse 46, 4002 Basel Crédit Suisse Vermögenspool 2 4002 Basel Adnovis AG Vermögenspool 3 4001 Basel Vermögenspool 4 Vermögenspool 6 Bank Reichmuth & Co Vermögenspool 5 6000 Luzern Schmid Management AG Vermögenspool 7 4414 Füllinsdorf Vermögenspool 8 Bank Coop AG Vermögenspool 9 4002 Basel Vermögenspool 10
Aufsichtsbehörde	Justizdepartement Basel-Stadt Rheinsprung 16, 4001 Basel

Alle mit der Verwaltung, der Geschäftsführung und der Kontrolle der Stiftung betrauten Personen und Institutionen verfügen über das notwendige Fachwissen und können sich über eine langjährige erfolgreiche Tätigkeit auf dem Gebiet der beruflichen Vorsorge ausweisen.

2. BERICHTERSTATTUNG 2008

2.1 Bericht des Stiftungsrates

Das erfreuliche Wachstum der UWP Sammelstiftung hat sich im Berichtsjahr fortgesetzt. Gewachsen sind einerseits die verschiedenen offenen Vermögenspools, in denen vor allem kleinere und mittlere Vorsorgewerke angeschlossen sind. Daneben ist aber auch die Anzahl an geschlossenen Vermögenspools, wo grössere Vorsorgewerke ihre Mittel in eigener Kompetenz mit einer eigenen Anlagestrategie anlegen können, gestiegen. Die Stiftung bestand per Ende des Berichtsjahres aus 10 Vermögenspools (Vorjahr: 6) und ist im Jahr 2009 bis heute um drei weitere Vermögenspools mit erheblichen Vermögenswerten gewachsen.

Die Ergebnisse der einzelnen Pools sowie das konsolidierte Ergebnis der Stiftung können der Jahresrechnung entnommen werden. Die Finanzkrise und die damit verbundenen dramatischen Kurseinbrüche am nationalen und an den internationalen Kapitalmärkten führten dazu, dass es die Vermögensentwicklung bei weitem nicht ermöglichte, die Altersguthaben ordentlich zu verzinsen. Die negative Performance der Anlagen hatte zur Folge, dass die Wertschwankungsreserven aufgelöst werden mussten und die gesamte Stiftung per 31. Dezember 2008 einen Deckungsgrad von nur noch 88.5% (Vorjahr: 107.8%) ausweist. (Pool 1: 89.3%, Vorjahr: 108.6%)

Die weitere Verschlechterung des Deckungsgrades im Verlauf des 1. Quartals 2009 zwang den Stiftungsrat, ein für alle Vermögenspools verbindliches, aber je nach Deckungsgrad der einzelnen Vermögenspools abgestuftes Sanierungskonzept rückwirkend per 1. Januar 2009 in Kraft zu setzen. Die Details dazu wurden den Vorsorgewerken kommuniziert und können den individuellen Anhängen innerhalb der Jahresrechnung entnommen werden.

Zum Glück für alle Betroffenen scheint sich die Situation nun etwas zu stabilisieren. Der Deckungsgrad der meisten Vermögenspools hat sich dadurch in den letzten Wochen leicht verbessert.

Der Stiftungsrat befasste sich im Berichtsjahr im Rahmen mehrerer Sitzungen neben der Erledigung der regulären Geschäfte primär mit den Auswirkungen der Wirtschafts- und Finanzkrise und den damit zusammenhängenden Folgen für die gesamte Stiftung und die einzelnen Vermögenspools. Konsequenzen davon sind einerseits die erfolgten Umschichtungen im Anlagevermögen des Pools 1, insbesondere der Kauf von weiteren direkt gehaltenen Immobilien, und andererseits Auflagen an einzelne Vermögenspools mit Auswirkungen auf das Berichtsjahr.

Stiftungsrat und Geschäftsführung danken allen angeschlossenen Vorsorgewerken, Mitarbeitenden und Geschäftspartnern für das der UWP-Sammelstiftung auch in rauen Zeiten entgegengebrachte Vertrauen und Verständnis.

2.2 Bericht der Vermögensverwaltung (Baumann & Cie Banquiers)

Das Jahr 2008 wird in vielerlei Hinsicht in die Annalen eingehen. Nicht nur, dass sich die Subprimekrise zu einer ausgewachsenen und systembedrohenden Finanzkrise entwickelte, sondern auch was die Bewegungen an den Kapitalmärkten anbelangt.

Die Ausfälle im US-amerikanischen Hypothekenmarkt, insbesondere dem Subprimesegment führten zu Verlusten und Ratingherabstufungen bei festverzinslichen Anlagen, welche mit entsprechenden Hypotheken hinterlegt waren. Mit zunehmender Heftigkeit der Krise nahm auch die Risikobereitschaft vieler Investoren weiter ab, was zu starkem Verkaufsdruck und weiter fallenden Preisen auf immer illiquider werdenden Märkten führte. Als Folge davon und als Folge der internationalen Verflechtung der Kapitalmärkte entstanden Bewertungsverluste bei Banken, die dadurch auf zunehmende Schwierigkeiten bei der Refinanzierung stiessen. Die internationalen Geldmärkte drohten zusammenzubrechen. Der Zusammenbruch konnte nur durch die massiven und koordinierten Interventionen der Zentralbanken und Regierungen verhindert werden. Die Insolvenzerklärung der Investmentbank Lehman Brothers am 15. September sowie die Verstaatlichung der grössten amerikanischen Versicherung der AIG am folgenden Tag sind wohl als Höhepunkt der Finanzkrise zu betrachten.

Der Verlauf der Finanzkrise spiegelt sich auch in der Entwicklung der Preise von Kapitalanlagen wieder. Dem Einbruch an den Aktienmärkten im Januar von circa 10% folgte bis Anfang September eine Seitwärtsentwicklung mit ausgeprägten Schwankungen. Der 15. September war dann das Startzeichen für einen regelrechten Kurseinbruch, welcher bis Ende Jahr anhielt. Die sich intensivierende Flucht in sichere Anlagen führte gleichzeitig aber an den Märkten für Staatsanleihen und erstklassige Obligationen zu wahren Kurssprüngen und damit stark fallenden Zinsen.

Der Schweizer Aktienmarkt, gemessen am Swiss Performance Index SPI, verlor mehr als einen Drittel seines Wertes, die internationalen Aktienmärkte, gemessen am MSCI Welt Index, gar mehr als 40% Prozent. Im Gegenzug erfreuten sich die Obligationen schweizerischer Schuldner, aber auch Anleihen von Staaten mit bestem Kreditrating einer Performance in Schweizer Franken von mehr als 8% respektive 5%. Auch die Alternativen Anlagen, wie Rohstoffe und Hedge-Funds, verloren 20% bis 45% an Wert. Gerade die unerwartet negative Entwicklung bei den Hedge-Funds unterstreicht die Tatsache, dass 2008 wirklich ein ausserordentliches Anlagejahr voller Überraschungen war, aber auch, dass ein eher traditioneller Anlagestil weiterhin seine Berechtigung hat.

Ausblick

Die Finanzkrise hat sich inzwischen zu einer Wirtschaftskrise historischen Ausmasses entwickelt. Die Prognosen der jüngsten Zeit haben sich als unzureichend erwiesen und auch offizielle Stellen, wie z.B. in der Schweiz das Seco und die Nationalbank sprechen zur Zeit von einem Flug durch den Nebel. Für Investoren bedeutet dies, auch weiterhin auf Qualität bei den Anlagen zu achten und über die verschiedenen Anlagekategorien diversifiziert zu sein.

2.3 Bericht der Geschäftsstelle

Das Berichtsjahr war für die UWP – wie auch für alle andern Vorsorgeeinrichtungen – ein schwieriges, von den Turbulenzen an den Finanzmärkten geprägtes Jahr. Trotz dem schwierigen Umfeld hat sich die Stiftung weiter sehr erfreulich entwickelt:

– Anzahl angeschlossene Vorsorgewerke:	426	(Vorjahr: 333)
– Anzahl Vermögenspools	10	(Vorjahr 6)
– Anzahl Aktive Versicherte:	2'783	(Vorjahr: 2'265)
– Anzahl Rentenbezüger:	165	(Vorjahr: 136)
– Bilanzsumme in Mio. CHF:	285.2	(Vorjahr: CHF 245.7)

Die rege Nachfrage für Offertberechnungen sowie der Anschluss zahlreicher neuer Vorsorgewerke und Vermögenspools zeigen, dass die Ausrichtung der UWP Sammelstiftung einem Bedürfnis entspricht und dass die angebotenen Vorsorgelösungen die Kundenwünsche widerspiegeln.

Die negativen Ausschläge im Zusammenhang mit den dramatischen Kurseinbrüchen an den internationalen Kapitalmärkten führten dazu, dass der Vermögensertrag bei weitem nicht ausreichte, um die Verzinsung der Altersguthaben und die Bildung der notwendigen Reserven zu finanzieren. Die negative Anlageperformance führte dazu, dass die Wertschwankungsreserven aufgelöst und der Rest des negativen Betriebsergebnisses auf die neue Rechnung vorgetragen werden müssen.

Der Deckungsgrad der Stiftung liegt damit per 31. Dezember 2008 noch bei 88.5%. Folgende Zinssätze gelangten 2008 zur Anwendung:

- BVG-Zinssatz: 2.75 % (BVG-Schattenrechnung)
Dieser Zinssatz gilt auch für die Berechnung der Austrittsleistung gemäss Artikel 17 FZG während des Jahres 2008 (AN-Sparbeitrags- und Einmaleinlagenkonti)
- Der Zinssatz für den Abschluss der Altersguthabekonti per 31.12.2008 (AN- und AG-Sparbeitrags- sowie Einmaleinlagenkonti) beträgt 2.75 %

Gestützt auf die unerfreuliche Entwicklung hat der Stiftungsrat zusammen mit dem anerkannten Experten für berufliche Vorsorge ein umfassendes Sanierungskonzept erarbeitet und per 1. Januar 2009 umgesetzt. Von diesen Massnahmen nicht betroffen sind Vorsorgewerke, welche ab dem 1. Oktober 2008 neu zur Stiftung stossen oder bereits gestossen sind.

Am 14. Mai 2009 hat die Kontrollstelle ihre Prüfungsarbeiten abgeschlossen. Sie bestätigt im Kontrollstellenbericht, dass die vorliegende Jahresrechnung für das Jahr 2008 die Vermögens- und Ertragslage der Stiftung korrekt wiedergibt. Insbesondere hält sie auch fest, dass die Anlagen mit der Risikofähigkeit der Vorsorgeeinrichtung in Unterdeckung in Einklang stehen. Aufgrund der durchgeführten Prüfungen empfiehlt sie dem Stiftungsrat, die vorliegende Jahresrechnung zu genehmigen.

Die Geschäftsführung dankt den angeschlossenen Betrieben und ihren Vorsorgewerken für das geschenkte Vertrauen und freut sich, auch in Zukunft für diese tätig sein zu können.

Beratungsgesellschaft
für die zweite Säule AG

UWPSAMMELSTIFTUNG

FÜR BERUFLICHE VORSORGE


JAHRESRECHNUNG 2008
Konsolidiert

3. JAHRESRECHNUNG der UWP Sammelstiftung für berufliche Vorsorge

3.1 BILANZ	Index Anhang	31.12.2008	31.12.2007
AKTIVEN			
Vermögensanlagen		282'853'318.74	244'403'578.12
Flüssige Mittel		39'661'785.27	24'279'958.15
Obligationen		110'433'027.09	83'144'441.95
Aktien		76'441'703.63	95'786'930.17
Immobilienfonds		14'786'913.37	8'209'524.24
Immobilien		18'556'035.90	10'940'000.00
Hypothekenfonds		3'223'406.00	0.00
Alternative Anlagen		15'966'210.05	19'545'483.45
Forderungen gegenüber Arbeitgeber		1'788'115.70	1'803'902.00
Debitoren		1'996'121.73	693'338.16
Aktive Rechnungsabgrenzung		2'349'842.40	1'383'630.11
Total Aktiven		285'203'161.14	245'787'208.23
PASSIVEN			
Verbindlichkeiten		20'893'939.31	19'562'043.25
Freizügigkeitsleistungen		6'395'188.46	6'484'574.95
Verpflichtung gegenüber Versicherung		40'798.45	919'700.70
Kontokorrente der Arbeitgeberfirmen		717'210.55	724'016.85
Risiko- und Verwaltungskosten-Reservekonti		3'392'898.45	3'907'587.55
Andere Verbindlichkeiten		47'843.40	726'163.20
Hypothekendarlehen		10'300'000.00	6'800'000.00
Passive Rechnungsabgrenzung		2'030'130.65	524'452.15
Arbeitgeber-Beitragsreserve		4'925'562.82	1'800'737.27
ohne Verwendungsverzicht		4'325'562.82	1'800'737.27
mit Verwendungsverzicht		600'000.00	0.00
Nicht-technische Rückstellungen		0.00	0.00
Vorsorgekapitalien und technische Rückstellungen		291'354'884.04	207'725'797.96
Vorsorgekapital Aktive Versicherte	3.3.5.2	247'156'269.01	174'178'065.93
Vorsorgekapital Altersrentner	3.3.5.4	25'932'394.00	23'827'749.83
Vorsorgekapital IV-Rentner	3.3.5.4	13'562'550.53	6'635'527.03
Vorsorgekapital FAR-Rentner	3.3.5.4	345'695.80	666'759.10
Technische Rückstellungen	3.3.5.5	4'357'974.70	2'417'696.07
Wertschwankungsreserve	3.3.6.3	0.00	12'848'939.85
Freies Stiftungskapital der Vorsorgewerke		-5'035'744.49	3'515'350.92
Stand zu Beginn der Periode		3'515'350.92	3'899'237.67
Abnahme/Zunahme freies Stiftungskapital Vorsorgewerke		203'743.71	69'300.84
Übertrag von freien Mitteln		-8'754'839.12	-453'187.59
Freie Mittel		-28'965'611.19	-190'113.17
Stand zu Beginn der Periode		-190'113.17	0.00
Zuweisung aus Aufwandüberschuss		-37'530'337.14	-643'300.76
Übertrag auf freies Stiftungskapital Vorsorgewerke		8'754'839.12	453'187.59
Total Passiven		285'203'161.14	245'787'208.23

Basel, den 14. Mai 2009

Der Stiftungsrat der UWP Sammelstiftung


Urs Santschi
Präsident

Christian Willi
Stiftungsrat

3.2 BETRIEBSRECHNUNG

Index Anhang

2008

2007

Ordentliche und übrige Beiträge und Einlagen	45'975'971.39	32'984'569.79
Sparbeiträge Arbeitgeber	11'744'164.55	9'025'700.10
Sparbeiträge Arbeitnehmer	8'220'118.75	6'421'859.95
Risiko- und Verwaltungskostenbeiträge Arbeitgeber	3'460'531.50	3'303'776.90
Risiko- und Verwaltungskostenbeiträge Arbeitnehmer	2'602'957.65	2'492'216.35
Einmaleinlagen	7'238'854.75	5'360'522.46
Einlagen Vorsorgekapital Altersrentner	1'117'362.70	677'937.80
Einlagen Vorsorgekapital IV-Rentner	6'988'554.35	296'693.10
Einlagen Vorsorgekapital FAR-Rentner	16'058.00	23'905.20
Einlagen Wertschwankungs-Reserve	0.00	2'284'174.00
Einlagen Freie Mittel Vorsorgewerke	384'313.98	1'226'226.83
Einlagen Risiko- und Verwaltungskosten Reservekonti	395'940.60	77'573.50
Einlagen Rückstellungen	40'500.00	1'119'125.00
Einlagen Wertschwankungs-Reserve	90'735.31	0.00
Zuschüsse Sicherheitsfonds	86'928.75	67'734.45
Einlagen in die Arbeitgeber-Beitragsreserve	3'588'950.50	607'124.15
Eintrittsleistungen	79'211'679.84	46'383'053.96
Freizügigkeitseinlagen	79'211'679.84	46'383'053.96
Einlagen aus Scheidung	0.00	0.00
Zufluss aus Beiträgen und Eintrittsleistungen	125'187'651.23	79'367'623.75
Reglementarische Leistungen	-4'884'266.25	-5'320'773.85
Altersrenten	-1'685'122.10	-1'341'327.00
Partnerrenten	-143'622.00	-122'024.00
Invalidenrenten	-732'906.00	-826'584.15
Kinderrenten	-54'614.00	-52'187.95
Beitragsbefreiungen	-87'194.60	-406'747.45
Kapitalleistungen bei Pensionierungen	-1'554'564.65	-2'513'195.75
Kapitalleistungen bei Tod Aktive	-207'315.90	-1'641.80
Kapitalleistungen bei Tod Invalide	-136'501.30	0.00
Kapitalleistungen bei Invalidität	-282'425.70	-57'065.75
Ausserreglementarische Leistungen	0.00	0.00
Austrittsleistungen	-33'945'199.18	-18'866'466.11
Freizügigkeitsleistungen bei Austritt	-31'998'265.46	-16'225'495.36
Vorbezüge WEF	-991'656.00	-1'195'784.00
Vorbezüge Ehescheidung	-187'197.00	-664'027.35
Auszahlung von Stiftungskapitalien der Vorsorgewerke		
- Vorsorgekapital	0.00	-1'490.40
- Vorsorgekapital IV Rentner	-20'148.25	0.00
- Risiko- und Verwaltungskosten-Reserve	-454'829.45	-242'967.70
- Arbeitgeber-Beitragsreserven	-207'162.30	-292'802.70
- freie Mittel	-83'020.12	-221'273.65
- Sondermassnahmen	0.00	-21'621.50
- Mutationsverluste	-2'920.60	-1'003.45
Abfluss für Leistungen und Vorbezüge	-38'829'465.43	-24'187'239.96
Auflösung / Bildung Vorsorgekapitalien, technische Rückstellungen und Beitragsreserven	-86'850'361.84	-58'444'276.88
Auflösung/Bildung Vorsorgekapital Aktive Versicherte	-67'396'160.68	-43'097'476.00
Auflösung/Bildung Vorsorgekapital Altersrentner	-2'104'643.97	-4'534'469.51
Auflösung/Bildung Vorsorgekapital Invalidenrentner	-6'736'480.10	-865'164.45
Auflösung/Bildung Vorsorgekapital FAR-Rentner	333'086.20	362'380.50
Auflösung/Bildung technische Rückstellungen	-1'940'278.63	-1'241'513.39
Auflösung/Bildung von Arbeitgeber-Beitragsreserven	-3'188'299.45	-248'696.60
Auflösung/Bildung Wertschwankungs-Reserven	0.00	-2'339'974.12
Auflösung/Bildung Freie Mittel Vorsorgewerke	-203'743.71	-322'304.47
Auflösung/Bildung Risiko- u. Verwaltungskostenreserven	458'809.90	-1'152'524.35
Verwendung Sparbeiträge	0.00	-7'524.70
Verzinsung Vorsorgekapital Aktive	-5'520'570.25	-4'587'420.40
Verzinsung Vorsorgekapital Vers. Ü 65	0.00	-30'005.05
Verzinsung Vorsorgekapital Invalide	-190'543.40	-176'966.18
Verzinsung Vorsorgekapital FAR	-12'022.90	-20'512.60
Verzinsung Diverse	-349'514.85	-182'105.36

	Index Anhang	2008	2007
Ertrag aus Versicherungsleistungen		904'407.75	3'155'938.50
Versicherungsleistungen		904'407.75	1'226'431.85
Ueberschussanteile aus Versicherungen		0.00	1'929'506.65
Versicherungsaufwand		-4'522'019.00	-5'764'228.40
Versicherungsprämien		-4'400'468.00	-5'673'186.10
Beiträge an Sicherheitsfonds		-121'551.00	-91'042.30
Einmaleinlagen an Versicherungen		0.00	0.00
Netto Ergebnis aus dem Versicherungsteil		-4'109'787.29	-5'872'182.79
Netto-Ergebnis aus Vermögensanlage		-44'824'889.95	4'356'164.05
Ertrag aus Bankguthaben		361'840.93	472'624.42
Ertrag aus Geldmarkt		270'244.63	2'160.00
Ertrag aus Obligationen		3'028'486.20	1'738'790.40
Ertrag aus Aktien		-42'512'850.21	2'592'646.36
Ertrag aus gemischten Anlagen		-1'497'176.35	0.00
Ertrag aus Immobilienfonds		-262'528.60	-27'735.00
Ertrag aus Immobilien		419'618.30	113'032.85
Ertrag aus Fremdwährungen		-292'966.08	72'097.25
Ertrag aus alternativen Anlagen		-3'207'978.15	153'391.45
Verwaltungsaufwand der Vermögensanlage	3.3.7.1	-923'417.50	-802'622.10
allgemeine Bankspesen		-428'003.54	-125'651.15
übriger Zinsaufwand/Zinsertrag		219'840.42	167'429.57
Auflösung/Bildung nicht-technische Rückstellungen		0.00	0.00
Sonstiger Ertrag		798.80	11'048.16
Sonstiger Aufwand		-2'358.05	0.00
Verwaltungsaufwand		-1'443'040.50	-1'218'898.97
Verwaltung	3.3.7.2	-1'261'313.15	-1'055'188.72
Marketing	3.3.7.2	-170'691.55	-160'619.60
Diverses		-11'035.80	-3'090.65
Aufwand-/Ertragsüberschuss vor Anpassung Wertschwankungsreserve		-50'379'276.99	-2'723'869.55
Auflösung Wertschwankungsreserve		12'939'675.16	1'829'699.79
Bildung Wertschwankungsreserve		-90'735.31	0.00
Zuweisung aus/zu freiem Stiftungskapital Vorsorgewerke		0.00	250'869.00
Zuweisung aus freien Mitteln		0.00	0.00
Aufwand-/Ertragsüberschuss		-37'530'337.14	-643'300.76

Basel, den 14. Mai 2009

Der Stiftungsrat der UWP Sammelstiftung


Urs Santschi
Präsident

Christian Willi
Stiftungsrat

3.3 ANHANG

3.3.1 Grundlagen und Organisation

3.3.1.1 Rechtsform und Zweck

Die registrierte Stiftung "UWP Stiftung für berufliche Vorsorge" mit Sitz in Basel bezweckt die Durchführung der obligatorischen und der freiwilligen beruflichen Vorsorge im Rahmen des BVG und seiner Ausführungsbestimmungen für die Arbeitnehmer der der Stiftung angeschlossenen Arbeitgeber sowie deren Angehörige und Hinterlassenen (Destinatäre) gegen die wirtschaftlichen Folgen von Alter, Tod und Invalidität. Sie kann zudem auch ausschliesslich den ausserobligatorischen Vorsorgeschutz gewähren, wobei die BVG-Bestimmungen in diesem Bereich (Art. 89bis Abs.6 ZGB) zur Anwendung gelangen. Der Anschluss eines Arbeitgebers an die Stiftung erfolgt aufgrund einer schriftlichen Anschlussvereinbarung, die der Aufsichtsbehörde zur Kenntnis zu bringen ist.

Die Stiftung kann auch Unterstützungsleistungen ausrichten, wenn ein Destinatär wegen Krankheit, Unfall, Invalidität oder Arbeitslosigkeit in eine Notlage gerät. Für die Finanzierung von Unterstützungsleistungen darf nur das freie Vorsorgekapital desjenigen Vorsorgewerkes hergezogen werden, welchem der Destinatär angehört.

Zur Erreichung ihres Zweckes gibt sich die Stiftung die gemäss Gesetz erforderliche Struktur. Sie errichtet für jeden angeschlossenen Arbeitgeber ein eigenes Vorsorgewerk, in welchem die Alterskapitalien autonom gebildet und die versicherungstechnischen Risiken rückversichert werden. Bei den durch die Stiftung abzuschliessenden Versicherungsverträgen muss sie selbst Versicherungsnehmerin und Begünstigte sein.

Im Berichtsjahr wurde die Stiftung um vier zusätzliche Vermögenspools, Pool 7 bis 10, erweitert.

Innerhalb der Stiftung besteht für die Unternehmen und deren Vorsorgewerke die Möglichkeit, ihre Anlagestrategie aus den angebotenen Vermögenspools zu wählen. Für jeden Vermögenspool werden separate Jahresrechnungen erstellt, welche in der Gesamtrechnung zusammengefasst sind. Alle Vorsorgewerke unterstehen dem ab dem 1. Januar 2007 geltenden Anlagereglement.

3.3.1.2 Registrierung BVG und Sicherheitsfonds

Steuerbefreite, im Register für berufliche Vorsorge des Kantons Basel-Stadt eingetragene Sammelstiftung (BS 0364) für die berufliche Vorsorge im Sinne von Art. 80ff ZGB, Art. 331 OR und Art. 48, Abs. 2 BVG. Sie entrichtet dem Sicherheitsfonds BVG Beiträge.

3.3.1.3. Angabe der Urkunde und Reglemente

Stiftungsurkunde vom	24.10.2008
Vorsorgereglement (Rahmenreglement)	gültig ab 1.1.2007
Anhang 1 zum Vorsorgereglement	individuelles Reglement pro Vorsorgewerk
Anhang 2 zum Vorsorgereglement	gültig ab 1.1.2007
Anhang 3 zum Vorsorgereglement - Teilliquidation	gültig ab 1.1.2007
Reglement über Rückstellungen und Schwankungsreserven	gültig ab 1.1.2007
Anlagereglement	gültig ab 1.1.2007
Geschäftsreglement für die betriebliche Vorsorgekommission	gültig ab 1.1.2007
Organisations- und Verwaltungsreglement	gültig ab 1.1.2006
Kostenreglement der Sammelstiftung	gültig ab 1.1.2007
Verwaltungsvereinbarung mit der Geschäftsstelle	gültig ab 1.1.2007

3.3.1.4. Organe / Zeichnungsberechtigung

Stiftungsrat	Santschi Urs, Präsident Sutter Dieter, Vizepräsident Brändle Dominique Huber Thomas Junker Willi Meier Jürg Räz Walter Schoch Daniel Visconti Alessandro Willi Christian	<i>Arbeitgeber</i> <i>Arbeitnehmer</i> <i>Arbeitnehmer</i> <i>Arbeitgeber</i> <i>Arbeitgeber</i> <i>Arbeitgeber</i> <i>Arbeitnehmer</i> <i>Arbeitnehmer</i> <i>Arbeitnehmer</i>
Vorsorgekommissionen	Gemäss Art. 7 der Stiftungsurkunde und dem Geschäftsreglement der betrieblichen Vorsorgekommission werden die Vorsorgekommissionen der einzelnen angeschlossenen Arbeitgeber von deren Arbeitnehmern und Arbeitgebern bestellt.	
Geschäftsführung, Rechnungswesen und versicherungstechnische Beratung	Beratungsgesellschaft für die zweite Säule AG, Dornacherstrasse 230, 4018 Basel	
Zeichnungsberechtigung	Kollektivunterschrift zu zweien: Santschi Urs Sutter Dieter Willi Christian Junker Willi	
Rückversicherung	PK Rück Lebensversicherung für die BVG AG 9490 Vaduz	
Vermögensverwaltung	La Roche & Co. Banquiers Rittergasse 25, 4001 Basel	<i>Vermögenspool 1</i>
	Bank Baumann & Cie. St. Jakobs-Strasse 46, 4002 Basel	<i>Vermögenspool 1</i>
	parität. Vorsorgekommission via Crédit Suisse 4002 Basel	<i>Vermögenspool 2</i>
	parität. Vorsorgekommission via Adnovis AG 4001 Basel	<i>Vermögenspool 3</i>
	parität. Vorsorgekommission via Adnovis AG 4001 Basel	<i>Vermögenspool 4</i>
	parität. Vorsorgekommission via Swiss Invest Selection Group AG 6300 Zug	<i>Vermögenspool 5</i>
	parität. Vorsorgekommission via Adnovis AG 4001 Basel	<i>Vermögenspool 6</i>
	parität. Vorsorgekommission via Schmid Management AG 4414 Füllinsdorf	<i>Vermögenspool 7</i>
	parität. Vorsorgekommission via Schmid Management AG 4414 Füllinsdorf	<i>Vermögenspool 8</i>
	parität. Vorsorgekommission via Bank Coop 4052 Basel	<i>Vermögenspool 9</i>
	parität. Vorsorgekommission via Bank Coop 4052 Basel	<i>Vermögenspool 10</i>

3.3.1.5. Experten, Kontrollstelle, Berater, Aufsichtsbehörde

Anerkannter Experte für die berufliche Vorsorge	Prof. Dr. Alex Keel dipl. Pensionsversicherungsexperte Waldgutstrasse 11 9010 St. Gallen
Kontrollstelle	Copartner Revision AG Dufourstrasse 11, 4052 Basel
Aufsichtsbehörde	Justizdepartement Basel-Stadt Rheinsprung 16, 4001 Basel

3.3.2 Aktive Versicherte und Rentner

3.3.2.1. Angeschlossene Vorsorgewerke	2008	2007
Stand 1.1.	333	258
Zugänge	127	83
Abgänge	34	8
Total angeschlossene Vorsorgewerke	426	333

3.3.2.2. Aktive Versicherte	2008	2007
Stand 1.1.	2265	1730
Zugänge	1376	1218
Abgänge	858	683
Total aktive Versicherte	2'783	2'265

3.3.2.3. Rentenbezüger	2008	2007
Altersrenten	82	67
Invalidenrenten	49	47
Partnerrenten	17	15
Kinderrenten	17	7
Total Rentenbezüger	165	136

3.3.3 Art der Umsetzung des Zwecks**3.3.3.1. Erläuterung des Vorsorgeplans**

Die Stiftung bezweckt die Durchführung der obligatorischen und freiwilligen beruflichen Vorsorge im Rahmen des BVG und seiner Ausführungsbestimmungen sowie des ZGB und OR für die Arbeitnehmer der der Stiftung angeschlossenen Arbeitgeber sowie für deren Angehörige und Hinterlassene gegen die wirtschaftlichen Folgen von Alter Tod und Invalidität. Sie kann zudem auch ausschliesslich den ausserobligatorischen Vorsorgeschutz gewähren, wobei die BVG-Bestimmungen in diesem Bereich (Art. 89bis Abs.6 ZGB) zur Anwendung gelangen.

Die Vorsorgeleistungen der einzelnen Vorsorgewerke werden im Anhang 1 zum Vorsorgereglement jeweils individuell festgelegt.

3.3.3.2. Finanzierung, Finanzierungsmethode

Die Finanzierung der reglementarischen Leistungen richtet sich nach dem Anhang 1 zum Vorsorgereglement, in welchem die firmenindividuelle Vorsorge (Leistungen und Beiträge) geregelt ist.

3.3.4 Bewertungs- und Rechnungslegungsgrundsätze, Stetigkeit**3.3.4.1. Bestätigung über Rechnungslegung nach Swiss GAAP FER 26**

Die Jahresrechnung 2008 entspricht den Vorschriften von Swiss GAAP FER 26.

3.3.4.2 Buchführungs- und Bewertungsgrundsätze

Zur Sicherstellung einer sachgerechten Information erfolgen die detaillierten Erläuterungen in den Anhängen der einzelnen Vermögenspools.

Die Buchführung, Bilanzierung und Bewertung erfolgt nach den Vorschriften des OR und des BVG, inklusive der einschlägigen Verordnungen (insbesondere BVV2 und Swiss GAAP FER 26).

Flüssige Mittel, Forderungen und Verbindlichkeiten	Nominalwert
Wertschriften (inkl. Anlagefonds)	Kurswert, festverzinsliche mit Marchzinsen
Immobilien	Ertragswertberechnung
Vorsorgekapitalien und technische Rückstellungen	Berechnung durch den Experten für berufliche Vorsorge
Sollwert Wertschwankungsreserven	Finanzökonomischer Ansatz
Währungsumrechnungen	Devisenkurs des Bilanzstichtages

3.3.5 Versicherungstechnische Risiken / Risikodeckung / Deckungsgrad

3.3.5.1 Art der Risikodeckung, Rückversicherungen

Die Risiken Tod, Invalidität und BVG-Teuerung sind für jedes der Stiftung angeschlossene Vorsorgewerk durch Kollektivversicherungsverträge auf individueller Basis vollständig rückversichert. Das Langleberisiko trägt die Stiftung selbst. Die Vermögensbildung zur Sicherstellung der Altersleistungen erfolgt in der Stiftung. Mit dem Wechsel des Rückversicherers per 01.01.2008 wurde von der Brutto-Risikoprämie zum Nettoprämien-Prinzip gewechselt.

3.3.5.2. Entwicklung und Verzinsung der Vorsorgekapitalien im Beitragsprimat

	2008	2007
	CHF	CHF
Stand der Vorsorgekapitalien am 1.1.	174'178'065.93	126'437'783.78
Sparbeiträge Arbeitnehmer	8'220'118.75	6'421'859.95
Sparbeiträge Arbeitgeber	11'744'164.55	9'025'700.10
Einmaleinlagen und Einkaufssummen	7'238'854.75	5'360'522.46
Freizügigkeitseinlagen	79'211'679.84	46'383'053.96
Einlagen bei Scheidung	0.00	0.00
Uebertrag ab freien Mitteln	97'550.15	311'526.89
Uebertrag ab Arbeitgeber-Beitragsreserven	193'488.75	45'223.30
Uebertrag ab Risiko- u. Verwaltungskosten-Reserven	99'963.60	0.00
Freizügigkeitsleistungen bei Austritt	-31'998'265.46	-16'225'495.36
Kapitalleistung bei Pensionierung	-1'205'420.45	-2'126'910.05
Uebertrag auf Vorsorgekapital Altersrentner	-4'582'874.70	-3'740'555.70
Uebertrag auf Vorsorgekapital IV-Rentner	-210'304.55	-407'879.90
Uebertrag auf Vorsorgekapital FAR-Rentner	0.00	0.00
Vorbezüge WEF	-991'656.00	-1'195'784.00
Vorbezüge Ehescheidung	-187'197.00	-664'027.35
Todesfallkapital	-207'315.90	-1'641.80
Zusatzverzinsung des Vorsorgekapitals zu Lasten eines Vorsorgewerkes	53'454.95	54'870.55
Finanzierungsüberschuss eines Vorsorgewerkes	-26'130.55	-78'586.70
Verzinsung der Vorsorgekapitalien	5'520'570.25	4'096'268.95
Zusatzverzinsung aus dem Ergebnis 2006	0.00	491'151.45
Korrekturen aus dem Vorjahr	7'522.10	-9'014.60
Total Vorsorgekapital Aktive Versicherte	247'156'269.01	174'178'065.93

3.3.5.3. Summe der Altersguthaben nach BVG

	2008	2007
	CHF	CHF
Altersguthaben BVG (Schattenrechnung)	102'918'387.11	77'300'141.99
BVG-Minimalzins, vom Bundesrat festgelegt	2.75% *)	2.50%

*) Im Vermögenspool 4 gelangte ein Minimalzins von 2.25 % zur Anwendung

3.3.5.4. Entwicklung Vorsorgekapitals Rentner**Vorsorgekapital Altersrentner**

	2008	2007
	CHF	CHF
Stand am 1.1.	23'827'749.83	20'324'174.00
Pensionierungen Aktive	4'582'874.70	3'740'555.70
Pensionierungen IV-Rentner	346'982.45	474'586.65
Uebertrag auf Vorsorgekapital IV-Rentner	0.00	-692'243.85
Vorsorgekapitalien aus Vertragsübernahme	1'117'362.70	677'937.80
Austritt Altersrentner	0.00	0.00
Anpassung an Neuberechnung per 31.12.	-3'942'575.68	333'633.21
Uebertrag in technische Rückstellungen	0.00	-1'060'898.73
Verzinsung Vorsorgekapital ü/65	0.00	30'005.05
Total 31.12.	25'932'394.00	23'827'749.83

Die Deckungskapitalien werden jeweils per Stichtag durch den Experten neu berechnet.

Vorsorgekapital IV-Rentner

	2008	2007
	CHF	CHF
Stand am 1.1.	6'635'527.03	5'210'317.45
Pensionierungen (Uebertrag auf VK Altersrentner)	-346'982.45	-474'586.65
Kapitalleistung IV	-302'573.95	-57'065.75
Kapitalleistung Todesfall	-136'501.30	0.00
Neuzugang	6'988'554.35	296'693.10
Uebertrag ab Vorsorgekapital Aktive	210'304.55	407'879.90
Uebertrag ab Vorsorgekapital Altersrentner	0.00	692'243.85
Spargutschriften	372'421.65	383'078.95
Verzinsung Vorsorgekapital	190'543.40	176'966.18
Anpassung an Neuberechnung	-48'742.75	0.00
Total 31.12.	13'562'550.53	6'635'527.03

Vorsorgekapital FAR-Rentner

	2008	2007
	CHF	CHF
Stand am 1.1.	666'759.10	1'008'627.00
Neuzugang	0.00	0.00
Einlage Vorsorgekapital FAR-Rentner	16'058.00	23'905.20
Auszahlung Alterskapital	-349'144.20	-386'285.70
Verzinsung Vorsorgekapital	12'022.90	20'512.60
Total 31.12.	345'695.80	666'759.10

3.3.5.5. Zusammensetzung Technische Rückstellungen

	2008	2007
	CHF	CHF
Risikoschadenreserve	1'225'837.23	113'709.75
Schwankung im Risikoverlauf	395'228.52	1'184'861.32
Lebenserwartung	1'622'282.00	0.00
Rückstellung zur Stützung des Umwandlungssatzes	175'000.00	175'000.00
Rückstellung aus Teilliquidation	944'125.00	944'125.00
Auflösung für Sicherheitsfonds reine Rentnerbestände	-4'498.05	0.00
Total Technische Rückstellungen	4'357'974.70	2'417'696.07

3.3.5.6. Ergebnis des letzten versicherungstechnischen Gutachtens

Das letzte versicherungstechnische Gutachten wurde vom anerkannten Experten für berufliche Vorsorge auf den 31. Dezember 2007 erstellt. Er hält in seinem Bericht fest, dass die Stiftung aufgrund des damaligen Deckungsgrades und der nicht voll geäußerten Wertschwankungsreserven über eine eingeschränkte, jedoch zufriedenstellende Risikofähigkeit verfügt, da sie eine günstige Risikostruktur und einen relativ langen Anlagehorizont ausweist. Zudem verfügt die Stiftung über eine kongruente Rückversicherung für die Risiken Tod und Invalidität.

Ein neues Gutachten im Zusammenhang mit der Unterdeckung per 31.12.2008 ist zum Zeitpunkt der Rechnungslegung noch in Bearbeitung.

3.3.5.7. Technische Grundlagen und andere versicherungstechn. relev. Annahmen

technische Grundlagen	EVK 2000
technischer Zinssatz	4.00%
Zuschlag für die Zunahme der Lebenserwartung	4.00%
Zuschlag wegen Schwankungen im Risikoverlauf des Rentnerbestandes	gemäss Formel im Reglement

3.3.5.8. Deckungsgrad nach Art. 44 BVV 2

	2008	2007
	CHF	CHF
Total Aktiven	285'203'161.14	245'787'208.23
- Verbindlichkeiten	-20'893'939.31	-19'562'043.25
- Arbeitgeber Beitragsreserven	-4'325'562.82 *)	-1'800'737.27
- Passive Rechnungsabgrenzung	-2'030'130.65	-524'452.15
Total verfügbare Mittel	257'953'528.36	223'899'975.56
Vorsorgekapital aktive Versicherte	247'156'269.01	174'178'065.93
Vorsorgekapital Rentner	39'840'640.33	31'130'035.96
Technische Rückstellungen	4'357'974.70	2'417'696.07
Total gebundene Mittel	291'354'884.04	207'725'797.96
Deckungsgrad (Verfügbare in % der gebundenen Mittel)	88.5%	107.8%

*) exklusiv Arbeitgeber Beitragsreserven mit bedingtem Verwendungsverzicht von CHF 600'000.00 (Pool 4).

Die Berechnung des Deckungsgrades entspricht den Vorgaben von Art. 44 BVV2.

Deckungsgrad der Vorsorgewerke		Anzahl Vorsorgewerke	Anz. Vermögenspools
unter	80%	0	0
zwischen	80 - 85 %	21	2
zwischen	85 - 90 %	342	5
zwischen	90 - 95 %	32	1
zwischen	95 - 100 %	18	2
über	100%	13	0
Total		426	10

3.3.6 Erläuterung der Vermögensanlage und des Netto-Ergebnisses aus Vermögensanlage**3.3.6.1. Organisation der Anlagetätigkeit, Anlagereglement**

Der Stiftungsrat hat die Ziele und Grundsätze, Durchführung und Überwachung der Vermögensanlagen festgelegt und sich vergewissert, dass die Stiftung über ein wirksames Controlling verfügt. Mit dem Anlagereglement sind die Funktionen und Verantwortlichkeiten für Entscheidung, Durchführung und Rechnungswesen nachvollziehbar geregelt. Die Ergebnisse werden vom Stiftungsrat regelmässig überwacht.

3.3.6.2. Inanspruchnahme Erweiterungen/Ergebnis des schlüssigen Berichts (Art. 59 BVV2)

Die Stiftung macht von den erweiterten Anlagemöglichkeiten gemäss Art. 59 BVV2 Gebrauch und investiert auch in alternative Anlagen.

Dieser Entscheid stützt sich auf die Ergebnisse einer Risikoanalyse, durchgeführt durch die Complementa Investment Controlling AG (kurz: Complementa), im November 2006. Dabei wurde auf die Korrelation dieser Anlageformen mit den übrigen Assets besonders geachtet, so dass die Stabilität der Strategie verbessert und damit die notwendigen Reserven reduziert werden können. Der Stiftungsrat hält fest, dass die gewählte Anlagestrategie mit der Risikofähigkeit der Stiftung übereinstimmt.

Für die laufende Überwachung der Einhaltung der Qualitätsrichtlinien wurde der Anlageausschuss beauftragt. Das zuständige Mitglied informiert jeweils die Anlagekommission, diese wiederum den Stiftungsrat.

Per Bilanzstichtag bestand lediglich in einem Pool eine kurzfristige Anlageüberschreitung, welche gleich zu Jahresbeginn behoben wurde. Auf konsolidierter Stufe sind die Limiten eingehalten.

3.3.6.3. Zielgrösse der Wertschwankungsreserve

	2008	2007
	CHF	CHF
Stand der Wertschwankungsreserve am 1.1.	12'848'939.85	12'338'665.52
Einlage Wertschwankungsreserve	90'735.31	2'284'174.00
Zuweisung zulasten der Betriebsrechnung	0.00	116'975.83
Zuweisung zulasten freier Mittel eines Vorsorgewerkes	0.00	55'800.12
Auflösung zugunsten der Betriebsrechnung	-12'939'675.16	-1'946'675.62
Wertschwankungsreserve gemäss Bilanz	0.00	12'848'939.85
Zielgrösse der Wertschwankungsreserve	36'665'221.00	41'457'713.66
Reservedefizit bei der Wertschwankungsreserve	-36'665'221.00	-28'608'773.81

Die Zielgrösse der Wertschwankungsreserve wurde durch den Stiftungsrat auf der Stufe der einzelnen Pools auf Grund finanzökonomischer Ansätze festgelegt.

3.3.6.4. Darstellung der Vermögensanlage nach Anlagekategorien**Vermögensanlage / Risikoverteilung**

Anlagekategorie	Portfolio	G'führung CHF	Banken CHF	Zus.setzung 31.12.2008 CHF	Anteil effektiv %
Forderungen und aktive Rechnungsabgrenzung		6'134'080	0	6'134'080	2.2%
Liquidität / Geldmarkt CHF		0	36'651'586	36'651'586	12.9%
Liquidität / Geldmarkt FW		0	3'010'199	3'010'199	1.1%
Aktien Schweiz		0	49'401'041	49'401'041	17.3%
Aktien Ausland		0	27'040'663	27'040'663	9.5%
Obligationen Schweiz		0	73'942'205	73'942'205	25.9%
Obligationen Ausland CHF		0	19'806'010	19'806'010	6.9%
Obligationen Ausland FW		0	16'684'813	16'684'813	5.9%
Hypothekenfonds		0	3'223'406	3'223'406	1.1%
Immobilienfonds CH		0	13'918'434	13'918'434	4.9%
Immobilienfonds Ausland		0	868'479	868'479	0.3%
Immobilien-Direktbesitz		18'556'036	0	18'556'036	6.5%
Alternative Anlagen		0	15'966'210	15'966'210	5.6%
Total Engagements		24'690'116	260'513'046	285'203'162	100%

Gesamtbegrenzungen nach BVV2:	Zus.setzung	Anteil	BVV2
Anlagen gemäss Art. 55b BVV2	109'784'654	38.5%	70%
Anlagen gemäss Art. 55c BVV2	76'441'704	26.8%	50%
Anlagen gemäss Art. 55d BVV2	39'501'022	13.9%	30%
Anlagen gemäss Art. 55 e BVV2	46'735'675	16.4%	30%
Anlagen in Fremdwährungen gemäss Art 54f BVV2	19'695'012	6.9%	20%

Zur Sicherstellung einer sachgerechten Information erfolgen die weiteren Erläuterungen in den Anhängen der einzelnen Pools.

3.3.7 Erläuterung weiterer Positionen der Bilanz und der Betriebsrechnung

Aufgrund der bestehenden Vereinbarungen werden Courtagen nicht der Stiftung, sondern der Verwaltung resp. den Brokern erstattet. Diese Vergütungen sind als Entschädigungen für die an die Stiftung erbrachten Dienstleistungen (Offertwesen, Vermittlung, etc.) zu betrachten. Die Darstellung in der Betriebsrechnung bildet diese Vorgänge ab. Die Details hierzu sind nachfolgend unter den Punkten 3.3.7.1 und 3.3.7.2 dargestellt.

3.3.7.1 Verwaltungsaufwand der Vermögensanlage

	2008	2007
	CHF	CHF
Konsolidierte Vermögensverwaltung	1'166'404.95	1'021'941.85
Courtageanteil Bank La Roche/Bank Baumann	-242'987.45	-219'319.75
Vermögensverwaltungskosten Netto	923'417.50	802'622.10

3.3.7.2 Verwaltungs- und Marketingaufwand

	2008	2007
	CHF	CHF
Verwaltungskosten konsolidiert	1'187'511.75	986'129.42
Kosten für Offertstellungen und Weiterentwicklung	73'801.40	69'059.30
Verwaltungskosten Total	1'261'313.15	1'055'188.72
Marketing konsolidiert	1'505.50	10'359.15
Vermittlungsgebühren	444'829.80	367'844.40
Courtagenanteil Rückversicherung	-275'643.75	-217'583.95
Marketingkosten Total	170'691.55	160'619.60

Die gesamten Verwaltungskosten der Stiftung werden im Verhältnis eines speziellen Schlüssels, welcher die Anzahl Vorsorgewerke, die Anzahl Versicherte und die Anzahl Pools beinhaltet auf die einzelnen Pools aufgeteilt.

Zur Sicherstellung einer sachgerechten Information erfolgen die weiteren Erläuterungen in den Anhängen der einzelnen Pools.

3.3.8 Auflagen der Aufsichtsbehörde**Informationsverhalten / Geschäftsführung**

Die Aufsichtsbehörde hat im Berichtsjahr von folgenden Reglementen Kenntnis genommen:
- überarbeitete Stiftungsurkunde

Internes Kontrollsystem

Für das interne Kontrollsystem wurden weitere Bausteine umgesetzt, wie z.Bsp. Reporting, Buchungsrichtlinien, Buchungsdefinitionen, Mahn- und Inkassowesen, etc. Im Rahmen der Einführung der neuen Verwaltungssoftware bei der Geschäftsstelle per 1. Januar 2009 soll das IKS weiter ergänzt und insbesondere auf die neue Software abgestützt und vervollständigt werden.

Diverse offene Fragen zur Jahresrechnung 2007

Diese (Behandlung freie Mittel, Darstellung alternative Anlagen, Darstellung Vorsorgewerke in Unterdeckung, etc.) konnten im Rahmen einer Besprechung zwischen der Aufsichtsbehörde und einer Delegation des Stiftungsrates am 26. Januar 2009 geklärt werden.

3.3.9 Weitere Informationen mit Bezug auf die finanzielle Lage**Deckungsgrad / Performance**

	Deckungsgrad		Unterdeckung		Performance	
	2008	Vorjahr	2008	Vorjahr	2008	Vorjahr
Pool 1	89.2%	108.6%	-18'493'473.17	-	-17.31%	2.92%
Pool 2	96.0%	121.1%	-528'447.51	-	-16.34%	3.82%
Pool 3	82.0%	101.2%	-4'332'472.89	-	-21.09%	-0.07%
Pool 4	80.3%	96.5%	-2'285'735.47	-364'434.31	-19.10%	0.09%
Pool 5	85.9%	99.8%	-1'008'712.41	-8'548.41	-11.66%	-
Pool 6	87.7%	107.1%	-3'271'852.72	-	-16.93%	-2.69%
Pool 7	90.5%	-	-1'437'646.44	-	-8.78%	-
Pool 8	87.7%	-	-754'221.49	-	-12.46%	-
Pool 9	95.0%	-	-432'978.40	-	-4.32%	-
Pool 10	88.2%	-	-855'815.18	-	-11.87%	-
Konsolidiert	88.5%	107.8%	-33'401'355.68	-	-	-

Retrozessionen

Mit Verweis auf Punkt 3.3.7 hält der Stiftungsrat fest, dass keine weiteren Retrozessionen fließen.

Unterdeckung

Der Stiftungsrat hat sich in seinen Sitzungen im Berichtsjahr unter Beizug des Experten mit der Unterdeckung befasst.

Um der Unterdeckung angemessen entgegen zu wirken, hat der Stiftungsrat der UWP die Anpassung des Vorsorgereglementes per 1. Januar 2009 beschlossen. Diese Anpassungen sind im Anhang 4 zum Vorsorgereglement der UWP Sammelstiftung, festgehalten.

Gestützt auf diese Reglementsanpassung hat der Stiftungsrat anlässlich seiner Sitzung vom 17. März 2009 unter Bezugnahme auf die zu diesem Zeitpunkt noch provisorischen Deckungsgradberechnungen, mit Wirkung ab 1. Januar 2009 die nachstehenden, gesetzlich zulässigen Massnahmen beschlossen:

- Bei Vermögenspools, deren Deckungsgrad per Stichtag (31.12.2008) unter 95 % liegt, ist für das Jahr 2009 eine Nullverzinsung gemäss dem Anrechnungsprinzip anzuwenden;
- Vorbezüge für Wohneigentum zur Rückzahlung von Hypothekendarlehen sind nicht mehr möglich, so lange der Deckungsgrad unter 95 % liegt (Vorbezüge für den Erwerb von Wohneigentum sind uneingeschränkt möglich);
- Vermögenspools, deren Deckungsgrad per Stichtag (31.12.2008) unter 90 % liegt, haben bis auf weiteres einen paritätisch finanzierten Sanierungsbeitrag von total 2 % des versicherten Lohnes zu erheben;
- Zusätzlich besteht bei Vermögenspools in erheblicher Unterdeckung (< 90 %), in welchen nur ein Arbeitgeber seine Mitarbeiter versichert hat, die Möglichkeit der Leistung von Arbeitgeberbeitragsreserven, welche vertraglich mit einem Verwendungsverzicht verbunden sind;

- Die Massnahmen gelten nicht für Vorsorgewerke, welche sich im 4. Quartal 2008 oder ab dem 1. Januar 2009 neu der UWP Sammelstiftung angeschlossen haben, respektive anschliessen.
- Diese Massnahmen gelten für die Dauer der Unterdeckung und werden jährlich überprüft.

Die Beschlüsse des Stiftungsrates zu den Sanierungsmassnahmen wurden den Vorsorgekommissionen der Vorsorgewerke mit Schreiben vom 21. April 2009 mitgeteilt.

Die Erläuterungen zu den konkreten Sanierungsmassnahmen pro Vermögenspool erfolgen in den Anhängen der einzelnen Pools.

3.3.10 Ereignisse nach dem Bilanzstichtag

Das sehr erfreuliche Wachstum der Stiftung setzt sich auch im Jahr 2009 fort. Im ersten Quartal des laufenden Jahres haben sich bereits wieder 3 neue Vermögenspools und insgesamt 38 neue Vorsorgewerke mit einem Kapitalzufluss von rund 20 Mio. CHF der Stiftung angeschlossen

Basel, den 14. Mai 2009

Der Stiftungsrat der UWP Sammelstiftung

Urs Santschi
Präsident

Christian Willi
Stiftungsrat

UWPSAMMELSTIFTUNG

FÜR BERUFLICHE VORSORGE

JAHRESRECHNUNG 2008
Pool 1

4. JAHRESRECHNUNG - Pool 1

4.1. BILANZ	Index Anhang	31.12.2008	31.12.2007
AKTIVEN			
Vermögensanlagen		173'233'208.02	179'537'041.50
Flüssige Mittel		19'195'734.21	11'615'832.08
Obligationen		70'917'744.22	68'003'801.80
Aktien		44'773'587.50	66'685'278.50
Immobilienfonds		4'041'750.00	3'551'580.00
Immobilien		18'556'035.90	10'940'000.00
Alternative Anlagen		12'291'941.40	17'112'590.50
Forderungen gegenüber Arbeitgeber	4.3.6.5.1	845'458.50	1'081'906.45
Debitoren	4.3.7.1	2'610'956.29	546'052.17
Aktive Rechnungsabgrenzung	4.3.7.2	1'074'033.15	1'191'327.00
Total Aktiven		174'307'241.17	180'728'368.50
PASSIVEN			
Verbindlichkeiten		17'207'470.56	17'067'142.05
Freizügigkeitsleistungen		3'712'376.81	5'367'791.75
Verpflichtung gegenüber Versicherung		0.00	499'309.90
Kontokorrente der Arbeitgeberfirmen		443'370.70	396'183.20
Risiko- und Verwaltungskosten-Reservekonti	4.3.6.5.2	2'717'738.55	3'383'326.45
Andere Verbindlichkeiten	4.3.7.3	33'984.50	620'530.75
Hypothekendarlehen		10'300'000.00	6'800'000.00
Passive Rechnungsabgrenzung	4.3.7.4	1'649'744.20	443'233.10
Arbeitgeber-Beitragsreserve	4.3.6.5.3	2'321'129.17	1'780'197.87
Nicht-technische Rückstellungen		0.00	0.00
Vorsorgekapitalien und technische Rückstellungen		171'622'370.41	148'719'646.10
Vorsorgekapital Aktive Versicherte	4.3.5.2	135'725'348.02	118'699'209.91
Vorsorgekapital Altersrentner	4.3.5.4	21'531'883.91	22'441'187.13
Vorsorgekapital IV-Rentner	4.3.5.4	11'256'338.83	5'686'652.73
Vorsorgekapital FAR-Rentner	4.3.5.4	345'695.80	666'759.10
Technische Rückstellungen	4.3.5.5	2'763'103.85	1'225'837.23
Wertschwankungsreserve	4.3.6.2	0.00	9'994'940.53
Freies Stiftungskapital der Vorsorgewerke	4.3.5.7	2'676'287.10	2'723'208.85
Stand zu Beginn der Periode		2'723'208.85	2'655'613.51
Abnahme / Zunahme freies Stiftungskapital Vorsorgewerke		-46'921.75	67'595.34
Freie Mittel		-21'169'760.27	0.00
Stand zu Beginn der Periode		0.00	0.00
Zuweisung aus Aufwandüberschuss		-21'169'760.27	0.00
Total Passiven		174'307'241.17	180'728'368.50

4.2. BETRIEBSRECHNUNG

Index Anhang

2008**2007**

Ordentliche und übrige Beiträge und Einlagen	25'102'261.12	20'145'766.21
Sparbeiträge Arbeitgeber	6'629'399.85	6'280'717.30
Sparbeiträge Arbeitnehmer	4'942'124.35	4'645'695.35
Risiko- und Verwaltungskostenbeiträge Arbeitgeber	2'200'659.30	2'521'865.65
Risiko- und Verwaltungskostenbeiträge Arbeitnehmer	1'695'801.35	1'925'865.25
Einmaleinlagen	2'804'147.20	2'424'512.00
Einlagen Vorsorgekapital Altersrentner	68'262.65	677'937.80
Einlagen Vorsorgekapital Invalidenrentner	5'559'163.60	296'693.10
Einlagen Vorsorgekapital FAR-Rentner	16'058.00	23'905.20
Einlagen Freie Mittel Vorsorgewerke	127'915.27	624'347.01
Einlagen Risiko- und Kostenreserve	1'119.10	76'189.80
Zuschüsse Sicherheitsfonds	80'537.00	66'495.45
Einlagen in die Arbeitgeber-Beitragsreserve	977'073.45	581'542.30
Eintrittsleistungen	28'672'198.62	16'928'576.98
Freizügigkeitseinlagen	28'672'198.62	16'928'576.98
Zufluss aus Beiträgen und Eintrittsleistungen	53'774'459.74	37'074'343.19
Reglementarische Leistungen	-4'157'155.35	-5'081'452.45
Altersrenten	-1'488'526.00	-1'267'953.00
Partnerrenten	-129'334.00	-122'024.00
Invalidenrenten	-673'826.70	-790'400.15
Kinderrenten	-44'375.00	-50'333.95
Beitragsbefreiungen	-61'456.00	-378'617.45
Kapitalleistungen bei Pensionierungen	-1'228'722.45	-2'413'416.35
Kapitalleistungen bei Tod Aktive	-111'988.20	-1'641.80
Kapitalleistungen bei Tod Invalide	-136'501.30	0.00
Kapitalleistungen bei Invalidität	-282'425.70	-57'065.75
Ausserreglementarische Leistungen	0.00	0.00
Austrittsleistungen	-27'207'053.43	-15'267'246.56
Freizügigkeitsleistungen bei Austritt	-25'684'938.86	-12'852'380.21
Vorbezüge WEF	-601'989.00	-1'033'709.00
Vorbezüge Scheidung	-172'197.00	-599'998.15
Auszahlung von Stiftungskapitalien der Vorsorgewerke		
Vorsorgekapital	0.00	-1'490.40
Arbeitgeber-Beitragsreserven	-207'162.30	-292'802.70
Risiko- und Verwaltungskostenreserve	-454'829.45	-242'967.70
freie Mittel	-83'020.12	-221'273.65
Sondermassnahmen	0.00	-21'621.50
Mutationsverluste	-2'916.70	-1'003.25
Abfluss für Leistungen und Vorbezüge	-31'364'208.78	-20'348'699.01
Auflösung/Bildung Vorsorgekapitalien, technische Rückstellungen und Beitragsreserven	-23'005'949.41	-19'749'041.03
Auflösung/Bildung Vorsorgekapital Aktive Versicherte	-13'581'797.11	-10'618'242.96
Auflösung/Bildung Vorsorgekapital Altersrentner	909'303.42	-4'120'992.20
Auflösung/Bildung Vorsorgekapital Invalidenrentner	-5'416'197.10	-457'284.55
Auflösung/Bildung Vorsorgekapital FAR-Rentner	333'086.20	362'380.50
Auflösung/Bildung technische Rückstellungen	-1'537'266.62	-112'464.96
Auflösung/Bildung Arbeitgeber-Beitragsreserven	-576'422.40	-223'114.75
Auflösung/Bildung Freie Mittel Vorsorgewerke	46'921.75	-69'729.97
Auflösung/Bildung Risiko- u. Verwaltungskostenreserve	607'946.80	-918'167.95
Verzinsung Vorsorgekapital Aktive	-3'382'868.85	-3'230'655.45
Verzinsung Vorsorgekapital Ver. Ü 65	0.00	-30'005.05
Verzinsung Vorsorgekapital Invalide	-153'489.00	-143'785.23
Verzinsung Vorsorgekapital FAR	-12'022.90	-20'512.60
Verzinsung Diverse (AGB-Res./DA)	-243'143.60	-166'465.86

	Index Anhang	2008	2007
Ertrag aus Versicherungsleistungen	4.3.7.6	815'841.95	2'625'936.15
Versicherungsleistungen		815'841.95	1'159'908.05
Überschussanteile aus Versicherungen		0.00	1'466'028.10
Versicherungsaufwand	4.3.7.6	-2'741'244.20	-4'379'120.05
Versicherungsprämien		-2'666'883.40	-4'311'430.50
Beiträge an Sicherheitsfonds		-74'360.80	-67'689.55
Einmaleinlagen an Versicherungen		0.00	0.00
Netto-Ergebnis aus dem Versicherungsteil		-2'521'100.70	-4'776'580.75
Netto-Ergebnis aus Vermögensanlage	4.3.6.4	-27'657'639.55	4'828'764.36
Ertrag aus Bankguthaben		106'086.95	271'808.35
Ertrag aus Geldmarkt		89'015.67	0.00
Ertrag aus Obligationen		2'018'034.25	1'393'948.85
Ertrag aus Aktien		-27'108'909.45	3'728'167.90
Ertrag aus gemischten Anlagen		-1'122.35	0.00
Ertrag aus Immobilienfonds		-188'295.00	-205'210.00
Ertrag aus Immobilien		419'618.30	113'032.85
Ertrag aus fremden Währungen		43'188.96	45'487.41
Ertrag aus alternativen Anlagen		-2'497'079.10	-388.95
Verwaltungsaufwand der Vermögensanlage		-472'370.65	-536'497.15
allgemeine Bankspesen		-169'760.18	-56'614.15
übriger Zinsaufwand/Zinsertrag		103'953.05	75'029.25
Auflösung/Bildung Nicht-technische Rückstellungen		0.00	0.00
Sonstiger Ertrag		694.55	11'048.16
Sonstiger Aufwand	4.3.7.7	0.00	0.00
Verwaltungsaufwand	4.3.7.8	-986'655.10	-975'645.80
Verwaltungsaufwand		-804'927.75	-811'965.55
Marketingaufwand		-170'691.55	-160'619.60
Diverser Aufwand		-11'035.80	-3'060.65
Aufwand-/Ertragsüberschuss vor Anpassung Wertschwankungsres.		-31'164'700.80	-912'414.03
Entnahme aus Wertschwankungsreserve		9'994'940.53	912'414.03
Zuweisung zu Freien Mitteln		0.00	0.00
Aufwand-/Ertragsüberschuss		-21'169'760.27	0.00

4.3 ANHANG

4.3.1 Grundlagen und Organisation

Die Jahresrechnung für den Pool 1 ist Bestandteil der Jahresrechnung der UWP Sammelstiftung.

Die für den Pool 1 spezifischen Informationen und Daten werden nachfolgend dargestellt.

Bezüglich der für die gesamte Vorsorgestiftung geltenden Sachverhalte wird auf den Anhang der Gesamtrechnung verwiesen.

4.3.2 Aktive Versicherte und Rentner

4.3.2.1. Angeschlossene Vorsorgewerke

	2008	2007
Stand 1.1.	311	247
Zugänge	97	72
Abgänge	34	8
Anzahl angeschlossene Vorsorgewerke	374	311

Per 1. Juli des Berichtsjahres haben 14 Vorsorgewerke vom Pool 1 in die beiden neuen Pools 9 und 10 gewechselt.

4.3.2.2. Aktive Versicherte

	2008	2007
Stand 1.1.	1647	1323
Zugänge	744	890
Abgänge	671	566
Total	1'720	1'647

4.3.2.3. Rentenbezüger

	2008	2007
Altersrenten	74	65
Invalidenrenten	40	39
Partnerrenten	15	14
Kinderrenten	12	5
Total	141	123

4.3.3 Art der Umsetzung des Zwecks

4.3.3.1. Erläuterung des Vorsorgeplans

Die Stiftung bezweckt die Durchführung der obligatorischen und freiwilligen beruflichen Vorsorge im Rahmen des BVG und seiner Ausführungsbestimmungen sowie des ZGB und OR für die Arbeitnehmer der der Stiftung angeschlossenen Arbeitgeber sowie für deren Angehörige und Hinterlassene gegen die wirtschaftlichen Folgen von Alter, Tod und Invalidität.

Die Vorsorgeleistungen der einzelnen Vorsorgewerke werden im Anhang 1 zum Vorsorgereglement jeweils individuell festgelegt.

4.3.3.2. Finanzierung, Finanzierungsmethode

Die Finanzierung der reglementarischen Leistungen richtet sich nach dem Anhang 1 zum Vorsorgereglement, in welchem die firmenindividuelle Vorsorge (Leistungen und Beiträge) geregelt ist.

4.3.4 Bewertungs- und Rechnungslegungsgrundsätze, Stetigkeit

Die allgemein gültigen Grundsätze zur Rechnungslegung wie auch zur Bewertung sind dem Anhang der Gesamtrechnung zu entnehmen.

4.3.5 Versicherungstechnische Risiken / Risikodeckung / Deckungsgrad

4.3.5.1 Art der Risikodeckung, Rückversicherungen

Die allgemein gültigen Grundsätze zur Risikodeckung wie auch zur Rückversicherung sind dem Anhang der Gesamtrechnung zu entnehmen.

4.3.5.2 Entwicklung und Verzinsung der Vorsorgekapitalien im Beitragsprimat

	2008	2007
	CHF	CHF
Stand der Vorsorgekapitalien am 1.1.	118'699'209.91	104'794'925.75
Sparbeiträge Arbeitnehmer	4'942'124.35	4'645'695.35
Sparbeiträge Arbeitgeber	6'629'399.85	6'280'717.30
Einmaleinlagen und Einkaufsummen	2'804'147.20	2'424'512.00
Freizügigkeitseinlagen	28'672'198.62	16'928'576.98
Uebertrag ab freien Mitteln	91'816.90	311'526.89
Uebertrag ab Arbeitgeber-Beitragsreserven	193'488.75	45'223.30
Uebertrag ab Risiko- u. Verwaltungskosten-Reserven	99'963.60	0.00
Freizügigkeitsleistungen bei Austritt	-25'684'938.86	-12'852'380.21
Kapitalleistungen bei Pensionierungen	-879'578.25	-2'027'130.65
Uebertrag auf Vorsorgekapital Altersrentner	-2'163'720.65	-3'422'557.25
Uebertrag auf Vorsorgekapital IV-Rentner	-210'304.55	0.00
Uebertrag auf Vorsorgekapital FAR-Rentner	0.00	0.00
Vorbezüge WEF	-601'989.00	-1'033'709.00
Vorbezüge Scheidung	-172'197.00	-599'998.15
Todesfallkapital	-111'988.20	-1'641.80
Zusatzverzinsung des Vorsorgekapitals zu Lasten Vorsorgewerk	53'454.95	54'870.55
Finanzierungsüberschuss Vorsorgewerke	-26'130.55	-78'586.70
Verzinsung der Vorsorgekapitalien 2008	3'382'868.85	2'739'504.00
Zusatzverzinsung aus dem Ergebnis 2007	0.00	491'151.45
Korrektur Vorjahre	7'522.10	-1'489.90
Total Vorsorgekapital Aktive Versicherte	135'725'348.02	118'699'209.91
Verzinsung Vorsorgekapital	2.75%	2.50%

4.3.5.3 Summe der Altersguthaben nach BVG

	2008	2007
	CHF	CHF
Altersguthaben BVG (Schattenrechnung)	62'014'523.64	56'503'601.09
BVG-Minimalzins, vom Bundesrat festgelegt	2.75%	2.50%

4.3.5.4 Entwicklung Vorsorgekapital Rentner

Vorsorgekapital Altersrentner

	2008	2007
	CHF	CHF
Stand am 1.1.	22'441'187.13	19'288'278.20
Pensionierungen Aktive	2'163'720.65	3'422'557.25
Pensionierungen IV-Rentner	346'982.45	474'586.65
Uebertrag auf Vorsorgekapital IV-Rentner	0.00	-692'243.85
Vorsorgekapitalien aus Vertragsübernahmen	68'262.65	677'937.80
Austritt Altersrentner	0.00	0.00
Anpassung an Neuberechnung per 31.12.	-3'488'268.97	238'154.35
Uebertrag auf Schwankungen im Risikoverlauf	0.00	-998'088.32
Verzinsung Vorsorgekapital Vers. ü.65	0.00	30'005.05
Total 31.12.	21'531'883.91	22'441'187.13

Vorsorgekapital IV-Rentner

	2008	2007
	CHF	CHF
Stand am 1.1.	5'686'652.73	4'723'570.00
Pensionierungen (Uebertrag auf VK Altersrentner)	-346'982.45	-474'586.65
Kapitalleistung bei IV	-282'425.70	-57'065.75
Kapitalleistung Todesfall	-136'501.30	0.00
Uebertrag ab Vorsorgekapital Altersrentner	0.00	692'243.85
Uebertrag ab Vorsorgekapital Aktive	210'304.55	0.00
Einlagen IV-Rentner	5'559'163.60	296'693.10
Spargutschriften	307'850.30	362'012.95
Verzinsung Vorsorgekapital	153'489.00	143'785.23
Anpassung an Neuberechnung per 31.12.	104'788.10	0.00
Total 31.12.	11'256'338.83	5'686'652.73

Vorsorgekapital FAR-Rentner

	2008	2007
	CHF	CHF
Stand am 1.1.	666'759.10	1'008'627.00
Neuzugang	0.00	0.00
Einlage Vorsorgekapital FAR-Rentner	16'058.00	23'905.20
Auszahlung Alterskapital	-349'144.20	-386'285.70
Verzinsung Vorsorgekapital	12'022.90	20'512.60
Total 31.12.	345'695.80	666'759.10

4.3.5.5. Zusammensetzung Technische Rückstellungen

	2008	2007
	CHF	CHF
Risikoschadenreserve	1'225'837.23	115'283.95
Uebertrag ab DK Alter für Schwankungen im Risikoverlauf	0.00	998'088.32
Verstärkung Schwankungen im Risikoverlauf	166'090.67	114'039.16
Verstärkung Lebenserwartung	1'375'674.00	0.00
Auflösung Risikoschadenreserve für SiFo reine Rentenbestände	-4'498.05	-1'574.20
Total Technische Rückstellungen	2'763'103.85	1'225'837.23

4.3.5.6. Deckungsgrad nach Art. 44 BVV 2

	2008	2007
	CHF	CHF
Total Aktiven	174'307'241.17	180'728'368.50
- Verbindlichkeiten	-17'207'470.56	-17'067'142.05
- Arbeitgeber Beitragsreserven	-2'321'129.17	-1'780'197.87
- Passive Rechnungsabgrenzung	-1'649'744.20	-443'233.10
Total verfügbare Mittel	153'128'897.24	161'437'795.48
Vorsorgekapital aktive Versicherte	135'725'348.02	118'699'209.91
Vorsorgekapital Rentner	33'133'918.54	28'794'598.96
Technische Rückstellungen	2'763'103.85	1'225'837.23
Total gebundene Mittel	171'622'370.41	148'719'646.10
Deckungsgrad (Verfügbare in % der gebundenen Mittel)	89.2%	108.6%

Die Berechnung des Deckungsgrades entspricht den Vorgaben von Art. 44 BVV2.

Deckungsgrad der Vorsorgewerke		Anzahl
unter	80%	0
zwischen	80 - 85 %	0
zwischen	85 - 90 %	323
zwischen	90 - 95 %	28
zwischen	95 - 100 %	10
über	100%	13
Total		374

4.3.5.7 Freies Stiftungskapital der Vorsorgewerke

	2008	2007
	CHF	CHF
Stand am 1.1.	2'723'208.85	2'655'613.51
Zugänge	127'915.27	67'595.34
Verteilung zu Gunsten Vorsorgekapital Aktiver	-91'816.90	0.00
Auszahlung bei Uebertritt / Beitragsverrechnung	-83'020.12	0.00
Total 31.12.	2'676'287.10	2'723'208.85

4.3.6 Erläuterung der Vermögensanlage und des Netto-Ergebnisses aus Vermögensanlage**4.3.6.1. Organisation der Anlagetätigkeit, Anlagereglement**

Die allgemein gültigen Grundsätze sind dem Anhang der Gesamtrechnung zu entnehmen.

4.3.6.2. Zielgrösse und Berechnung der Wertschwankungsreserve

		2008	2007
		CHF	CHF
Stand der Wertschwankungsreserve am 1.1.		9'994'940.53	10'907'354.56
Auflösung zugunsten der Betriebsrechnung		-9'994'940.53	-912'414.03
Wertschwankungsreserve gemäss Bilanz		0.00	9'994'940.53
Zielgrösse der Wertschwankungsreserve		26'512'958.30	34'086'051.76
Reservedefizit bei der Wertschwankungsreserve		-26'512'958.30	-24'091'111.23
Berechnung der Zielgrösse			
- Liquidität	19'195'734.21	0%	0.00
- Hypotheken	0.00	10%	0.00
- Obligationen Schweiz CHF	44'486'512.00	10%	4'448'651.20
- Obligationen Ausland CHF	14'714'875.00	10%	1'471'487.50
- Obligationen FW	11'716'358.00	20%	2'343'271.60
- Aktien Schweiz	31'084'842.00	30%	9'325'452.60
- Aktien Ausland	13'688'746.00	30%	4'106'623.80
- Immobilien	22'597'786.00	5%	1'129'889.30
- alternative Anlagen	12'291'941.00	30%	3'687'582.30
TOTAL Zielgrösse Wertschwankungsreserve		26'512'958.30	34'086'051.76

4.3.6.3. Darstellung der Vermögensanlage nach Anlagekategorien

Vermögensanlage / Risikoverteilung

Anlagekategorie	Portfolio G'tührung CHF	Bank La Roche CHF	Bank Baumann CHF	Zus.setzung 31.12.2008 CHF	Anteil effektiv %	Bandbr. 01.01.07 %
Forderungen und aktive Rechnungsabgrenzung	4'530'448	0	0	4'530'448	2.6%	---
Liquidität / Geldmarkt CHF	0	9'389'298	9'746'852	19'116'150	11.0%	0 - 75%
Liquidität / Geldmarkt FW	0	2'352	77'232	79'584	0.0%	
Aktien Schweiz	0	24'215'264	6'869'578	31'084'842	17.8%	7.5 - 30%
Aktien Ausland	0	9'276'953	4'411'793	13'688'746	7.9%	7.5 - 25%
Obligationen Schweiz	0	36'482'386	8'004'126	44'486'512	25.5%	10 - 60%
Obligationen Ausland CHF	0	10'075'875	4'639'000	14'714'875	8.4%	0 - 15%
Obligationen Ausland FW	0	10'702'553	1'013'805	11'716'358	6.7%	0 - 20%
Immobilienfonds	0	2'998'250	1'043'500	4'041'750	2.3%	0 - 35%
Immobilien-Direktbesitz	18'556'035	0	0	18'556'035	10.6%	
alternative Anlagen		0	12'291'941	12'291'941	7.1%	0 - 20%
Total Engagements	23'086'483	103'122'931	48'097'827	174'307'241	100%	

Gesamtbegrenzungen nach BVV2:	Zus.setzung	Anteil	BVV2
Anlagen gemäss Art. 55b BVV2	67'371'373	38.7%	70%
Anlagen gemäss Art. 55c BVV2	44'773'588	25.7%	50%
Anlagen gemäss Art. 55d BVV2	26'510'817	15.2%	30%
Anlagen gemäss Art. 55 e BVV2	25'484'688	14.6%	30%
Anlagen in Fremdwährungen gemäss Art 54f BVV2	11'785'942	6.8%	20%

Zusammensetzung der alternativen Anlagen

Die alternativen Anlagen umfassen primär Anlagen in Hedge-Fund-of-funds sowie indirekte Kollektivanlagen in Rohstoffen. Es bestehen keine Nachschusspflichten.

Immobilien

Grundbuch	Buchwert	Hypothek	Eigenkapital	EK-Rendite
Oberwil	6'190'000.00	4'400'000.00	1'790'000.00	10.27%
Reinach	4'986'000.00	2'400'000.00	2'586'000.00	-1.61%
Frenkendorf	6'070'000.00	3'500'000.00	2'570'000.00	1.57%
Frenkendorf (Neubau)	1'310'035.90	0.00	1'310'035.90	0.00%
Total	18'556'035.90	10'300'000.00	8'256'035.90	2.21%

Die Hypothekendarlehen sind einerseits sichergestellt durch Schuldbriefe im Nominalwert von CHF 14.315 Mio., lastend auf dem Gesamtwert der Liegenschaften von rund CHF 18.5 Mio., andererseits durch ein separates Wertschriftendepot bei der Bank La Roche im Wert von CHF 5.5 Mio.

Die Liegenschaft in Oberwil ist mit dem Ertragswert (Kap. 6,8%) bewertet.

Die Liegenschaft in Reinach ist nach grösseren Renovationen im Berichtsjahr und gestützt auf den neuen Mieterspiegel mit dem neuen Ertragswert (Kap. 6.0%) bewertet

Die Liegenschaften in Frenkendorf (3 MFH und eine Baulandparzelle) wurden per 1.4.2008 erworben und sind gestützt auf den Kaufvertrag bewertet.

Wertpapiere unter securities lending

Es bestehen per Stichtag der Rechnungslegung keine unter securities lending geführten Titel.

Laufende derivative Finanzinstrumente

Devisen-Termingeschäft				
Verkauf per	31.03.2009		USD	2'000'000.00
Verkauf am	29.12.2008 zum Kurs		1.053902 CHF	2'107'804.00
Kurs per	31.12.2008 zum Kurs		1.063900 CHF	2'127'800.00
Total Devisen-Termingeschäft nicht real.			CHF	19'996.00

Das Devisentermingeschäft wird bei den Gesamtbegrenzungen nach BVV2 nicht berücksichtigt. Jedoch sind die Grenzwerte auch mit Berücksichtigung dieser Position nicht überschritten.

Performance

Der Vermögenspool erzielte im Berichtsjahr eine Performance von -17.31% (ohne Liegenschaften).

4.3.6.4. Erläuterung wesentlicher Bestandteile des Netto-Ergebnisses

Obligationen	2008	2007
	CHF	CHF
Kurserfolg	198'561.50	-546'613.80
Erträge	1'819'472.75	1'940'562.65
	2'018'034.25	1'393'948.85
Aktien	2008	2007
	CHF	CHF
Kurserfolg	-28'173'536.30	2'516'885.10
Erträge	1'064'626.85	1'211'282.80
	-27'108'909.45	3'728'167.90
Immobilienfonds	2008	2007
	CHF	CHF
Kurserfolg	-344'895.00	-281'860.00
Erträge	156'600.00	76'650.00
	-188'295.00	-205'210.00
Immobilien	2008	2007
	CHF	CHF
Liegenschaftsertrag	1'020'947.11	750'358.90
Hypothekarzins	-307'110.70	-284'969.60
Baurechtzins	-85'231.80	-85'231.80
Liegenschaftsaufwand	-444'986.31	-217'124.65
Neubewertung / Wertberichtigung	236'000.00	-50'000.00
	419'618.30	113'032.85
alternative Anlagen	2008	2007
	CHF	CHF
Kurserfolg	-2'497'079.10	-388.95
Erträge	0.00	0.00
	-2'497'079.10	-388.95
Übriger Zinserträge / Bankspesen	2008	2007
	CHF	CHF
Zinsertrag aus Bankguthaben	106'086.95	271'808.35
Ertrag aus Geldmarkt	89'015.67	0.00
Ertrag aus Fremdwährungen	43'188.96	45'487.41
Zinsertrag Diverser	103'953.05	75'029.25
Bankspesen aus Wertschriftentransaktionen	-169'760.18	-56'614.15
	172'484.45	335'710.86

4.3.6.5. Erläuterung der Anlagen beim Arbeitgeber und der Arbeitgeber-Beitragsreserve

4.3.6.5.1. Forderungen gegenüber angeschlossenen Arbeitgebern

	2008	2007
	CHF	CHF
Ausstände auf Kontokorrenten	748'089.20	998'667.20
übrige Forderungen	97'369.30	83'239.25
Saldo Forderungen	845'458.50	1'081'906.45

Per 31.03.2009 bestehen noch CHF 504'055.70 an Beitragsausständen, die das Jahr 2008 betreffen. Davon sind Beiträge in der Grösse von CHF 188'229.80 Gegenstand von Konkursverfahren, für Beiträge in der Grösse von CHF 22'189.05 läuft das Betreibungsverfahren. Die restlichen Forderungen sind nicht gefährdet oder werden im Rahmen von Zahlungsvereinbarungen abbezahlt. Das Mahn- und Inkassowesen ist als Teilbereich im IKS bereits umgesetzt.

4.3.6.5.2. Risiko- und Verwaltungskosten-Reservekonti

	2008	2007
	CHF	CHF
Vorsorgewerke mit positivem Saldo	2'827'976.40	3'458'695.70
Vorsorgewerke mit negativem Saldo	-110'237.85	-75'369.25
Saldo Verpflichtung gegenüber Vorsorgewerken	2'717'738.55	3'383'326.45

4.3.6.5.3. Arbeitgeber-Beitragsreserven

	2008	2007
	CHF	CHF
Stand Arbeitgeber-Beitragsreserven am 1.1.	1'780'197.87	1'628'595.47
Einlagen in Arbeitgeber-Beitragsreserven	977'073.45	581'542.30
Austritt Vorsorgewerk	-207'162.30	-292'802.70
Entnahme zur Verrechnung von Beiträgen	-55'048.60	-86'431.65
Entnahme zur Verteilung auf Vorsorgekapital	-172'188.75	-45'223.30
Entnahme zur Leistung von Zusatzverzinsungen	-21'300.00	-20'401.55
Zinsaufwand (2007 = 0.5% / 2008 = 1.0%)	19'557.50	14'919.30
Saldo Arbeitgeber-Beitragsreserven	2'321'129.17	1'780'197.87

4.3.7 Erläuterung weiterer Positionen der Bilanz und der Betriebsrechnung

4.3.7.1. Debitoren

	2008	2007
	CHF	CHF
Verrechnungssteuer	919'544.27	192'894.87
diverse Guthaben	1'638'680.85	70'539.75
Guthaben Liegenschaftsverwaltung	52'731.17	282'617.55
Total Debitoren	2'610'956.29	546'052.17

Die diversen Guthaben enthalten interne Forderungen gegen Pool 2 bis 10 für die Umverteilung der Verwaltungskosten einerseits und für die durch Pool 1 abgerechnete Risikoprämie gegenüber dem Rückversicherer im Betrag von total CHF 1'281'706.50. Die Restforderung von CHF 346'300.10 besteht in einem Prämieguthaben gegenüber der Rückversicherungs-Gesellschaft.

4.3.7.2. Aktive Rechnungsabgrenzung

	2008	2007
	CHF	CHF
Diverse	12'487.65	0.00
Marchzinsen	1'061'545.50	1'191'327.00
Total	1'074'033.15	1'191'327.00

4.3.7.3. Andere Verbindlichkeiten

	2008	2007
hängige Schadenreserven	0.00	359'539.65
offene Freizügigkeitsleistungen	0.00	0.00
BVG Sicherheitsfonds	0.00	0.00
übrige Kreditoren	33'984.50	260'991.10
Total	33'984.50	620'530.75

4.3.7.4. Passive Rechnungsabgrenzung	2008	2007
	CHF	CHF
Rentenzahlungen "Zürich" für Folgejahr	69'492.20	195'294.10
Vermögensverwaltungsgebühr 4. Quartal	146'958.70	180'439.00
Risikoprämie Rückversicherung Schlussrechnung	1'201'768.10	0.00
Revision 2008	53'860.00	50'000.00
Aufsichtsgebühr 2008	6'000.00	5'000.00
Geschäftsführung	150'000.00	0.00
Versicherungsexperte	10'975.20	0.00
Stiftungsrat-Aufwandentschädigungen	0.00	12'500.00
Diverse	10'690.00	0.00
Total	1'649'744.20	443'233.10

4.3.7.6. Versicherungsaufwand und -ertrag	2008	2007
	CHF	CHF
Netto-Versicherungsprämien	2'666'883.40	2'845'402.40
Versicherungsleistungen	-815'841.95	-1'159'908.05
Beiträge an Sicherheitsfonds	74'360.80	67'689.55
Total Versicherungsaufwand	1'925'402.25	1'753'183.90

4.3.7.7. Sonstiger Aufwand	2008	2007
	CHF	CHF
Div. Aufwand / Ertrag	0.00	0.00
Total	0.00	0.00

4.3.7.8. Verwaltungsaufwand	2008	2007
	CHF	CHF
Stiftungsrat	-88'756.85	-105'452.15
Geschäftsführung	-667'141.75	-684'993.70
Kontrollstelle	-73'800.00	-50'128.00
Versicherungsexperte	-54'585.10	-12'216.00
Aufsichtsbehörde	-5'500.00	-7'500.00
Marketingaufwand	-170'691.55	-160'619.60
Diverser Aufwand	-11'035.80	-3'060.65
Umlage auf Pool 2 bis 10	84'855.95	48'324.30
Total	-986'655.10	-975'645.80

Seit der Jahresrechnung 2007 werden die Verwaltungskosten der Stiftung im Verhältnis eines speziellen Schlüssels, welcher die Anzahl Vorsorgewerke, die Anzahl Versicherten und die Anzahl Pools beinhaltet auf die einzelnen Pools aufgeteilt.

Zur Darstellung der Courtagen aus der Vermögensverwaltung und der Rückversicherung wird auf den konsolidierten Anhang, Pkt. 3.3.7.1 und 3.3.7.2 verwiesen.

4.3.8 Auflagen der Aufsichtsbehörde

4.3.9 Weitere Informationen mit Bezug auf die finanzielle Lage

Sanierungsmassnahmen

Mit Verweis auf das gemäss den Ausführungen im Anhang zur Gesamtrechnung festgehaltene und unter Beizug des Experten für die berufliche Vorsorge beschlossene Massnahmenpaket zur Reduktion der Unterdeckung, gelangen gestützt auf die per 31.12.2008 provisorische Ermittlung des Deckungsgrades von 92 % im Vermögenspool 1 folgende Massnahmen zur Sanierung zur Anwendung:

- Nullverzinsung der Altersguthaben unter dem Anrechnungsprinzip
- Vorbezüge im Rahmen der Wohneigentumsförderung zur Rückzahlung von Hypothekendarlehen sind nicht möglich

Diese Massnahmen gelten für die Dauer der Unterdeckung und werden jährlich überprüft.

Kündigung von Vorsorgewerken per 31.12.2008

Nr	Vorsorgewerk	Anzahl Aktive	Anzahl Rentner	Austrittsgrund	gebundene Mittel	AG-Beitragsreserven	freie Mittel	Risiko-Verwaltungsk.res.
0078	Wenk AG	2	0	Firmenübernahme	424'600.80	0.00	1'637.30	-47.65
0089	HSZ	4	0	Geschäftsaufgabe	337'523.80	0.00	0.00	9'322.10
0130	MWV Zolliagentur AG	4	0	Geschäftsaufgabe	92'923.70	0.00	0.00	3'267.60
0141	Werner Tschopp Bauunter.	23	0	Konkurs	1'101'323.00	0.00	0.00	54'798.55
0144	VC Vössing Cons. AG	2	0	keine Versicherten mehr	200'688.00	0.00	0.00	-718.65
0198	MCG Medical Publ.	2	0	Geschäftsaufgabe	189'512.00	0.00	0.00	2'702.45
0223	Covabit AG	6	0	Geschäftsaufgabe	183'124.00	0.00	0.00	18'259.10
0248	Nettoküchen	1	0	Konkurs	2'504.00	0.00	0.00	0.00
0267	Roth Treuhand	2	0	Geschäftsaufgabe	161'955.00	0.00	0.00	2'306.00
0278	ELA-Form Ernst Langanke	3	0	Geschäftsaufgabe	20'210.00	0.00	0.00	728.15
0287	Conzexus GmbH	1	0	Geschäftsaufgabe	279'633.00	0.00	0.00	3'231.90
0288	Horisberger + Schwyzer	2	0	Geschäftsaufgabe	2'260.00	0.00	0.00	1'321.35
0325	FreeTec GmbH	2	0	Geschäftsaufgabe	108'438.00	0.00	0.00	682.55
0339	Toptex Bruno Biscioni AG	1	0	Geschäftsaufgabe	157'052.00	794.95	6'788.10	104.05
0350	HM International	1	0	Geschäftsaufgabe	215'008.00	0.00	0.00	603.30
0377	ThoCon AG	1	0	Geschäftsaufgabe	18'710.00	0.00	0.00	171.70
0394	GoGo Bauarbeiten	2	0	Konkurs	3'116.00	0.00	0.00	-328.05
0400	Dusi Fassadenisolation	2	0	Konkurs	6'323.00	0.00	0.00	-519.50
0433	Colffeurgeschäft Barbosa	1	0	Geschäftsaufgabe	553.20	0.00	0.00	0.00
0438	garden4you Monika Schärer	1	0	Geschäftsaufgabe	0.00	0.00	0.00	0.00
	Total	63	0		3'505'457.50	794.95	8'425.40	95'884.95

Teilliquidationen werden gemäss dem Teilliquidationsreglement (gültig ab 1.1.2007) vorgenommen.

4.3.10 Ereignisse nach dem Bilanzstichtag

Der Vermögenspool 1 befindet sich weiterhin auf Wachstumskurs. Im 1. Quartal 2009 haben sich bereits weitere 19 Vorsorgewerke mit 75 Versicherten und mit einem Kapitalzufluss von rund CHF 2 Mio. angeschlossen.

UWPSAMMELSTIFTUNG

FÜR BERUFLICHE VORSORGE

JAHRESRECHNUNG 2008
Pool 2

5. JAHRESRECHNUNG - Pool 2**5.1. BILANZ**

Index Anhang

31.12.2008**31.12.2007****AKTIVEN****Vermögensanlagen**

		13'062'907.36	12'268'521.82
Flüssige Mittel		2'118'039.94	1'368'768.43
Obligationen		3'052'316.00	2'832'382.00
Aktien		3'605'981.00	4'387'200.00
Immobilienfonds		4'140'772.00	3'616'029.00
Forderungen gegenüber Arbeitgeber	5.3.6.5.1	0.00	0.00
Debitoren	5.3.7.1	145'798.42	64'142.39

Aktive Rechnungsabgrenzung5.3.7.2 **89'692.00** **53'165.00****Total Aktiven****13'152'599.36** **12'321'686.82****PASSIVEN****Verbindlichkeiten**

		437'037.95	437'886.45
Freizügigkeitsleistungen		136'443.10	128'555.45
Verpflichtung gegenüber Versicherung		6'160.95	19'384.95
Kontokorrente der Arbeitgeberfirmen		10'393.40	6'197.50
Risiko- und Verwaltungskosten-Reservekonti	5.3.6.5.2	230'430.10	243'926.80
Andere Verbindlichkeiten	5.3.7.3	53'610.40	39'821.75

Passive Rechnungsabgrenzung5.3.7.4 **36'782.75** **15'768.60****Arbeitgeber-Beitragsreserve**5.3.6.5.3 **0.00** **0.00****Nicht-technische Rückstellungen****0.00** **0.00****Vorsorgekapitalien und technische Rückstellungen**

		13'207'226.17	9'797'045.08
Vorsorgekapital Aktive Versicherte	5.3.5.2	11'125'852.46	9'198'679.06
Vorsorgekapital Altersrentner	5.3.5.4	995'148.00	54'512.12
Vorsorgekapital IV-Rentner	5.3.5.4	953'551.30	540'994.40
Technische Rückstellungen	5.3.5.5	132'674.41	2'859.50

Wertschwankungsreserve5.3.6.2 **0.00** **1'236'057.00****Freies Stiftungskapital Vorsorgewerk**

		-528'447.51	834'929.69
Stand zu Beginn der Periode		834'929.69	1'184'235.01
Abnahme / Zunahme freies Stiftungskapital Vorsorgewerk		24'617.30	-349'305.32
Zuweisung aus Aufwand-/Ertragsüberschuss		-1'387'994.50	

Freie Mittel

		0.00	0.00
Stand zu Beginn der Periode		0.00	0.00
Zuweisung aus Aufwandüberschuss		-1'387'994.50	0.00
Uebertrag auf freies Stiftungskapital Vorsorgewerke		1'387'994.50	0.00

Total Passiven**13'152'599.36** **12'321'686.82**

5.2. BETRIEBSRECHNUNG

Index Anhang

2008

2007

Ordentliche und übrige Beiträge und Einlagen	2'041'695.00	1'288'997.80
Sparbeiträge Arbeitgeber	543'029.25	431'229.15
Sparbeiträge Arbeitnehmer	357'408.85	301'704.15
Risiko- und Verwaltungskostenbeiträge Arbeitgeber	155'595.75	158'924.35
Risiko- und Verwaltungskostenbeiträge Arbeitnehmer	131'465.15	134'314.15
Einmaleinlagen	243'000.00	262'826.00
Einlagen Vorsorgekapital Altersrentner	230'294.15	0.00
Einlagen Vorsorgekapital IV-Rentner	356'284.55	0.00
Einlagen freie Mittel	24'617.30	0.00
Einlage Wertschwankungsreserve	0.00	0.00
Einlagen Sondermassnahmen	0.00	0.00
Zuschüsse Sicherheitsfonds	0.00	0.00
Einlagen in die Arbeitgeber-Beitragsreserve	0.00	0.00
Eintrittsleistungen	2'146'660.60	654'018.93
Freizügigkeitseinlagen	2'146'660.60	654'018.93
Zufluss aus Beiträgen und Eintrittsleistungen	4'188'355.60	1'943'016.73
Reglementarische Leistungen	-170'600.25	-66'231.90
Altersrenten	-7'842.00	-3'528.00
Ehegattenrenten	-14'288.00	0.00
Invalidenrenten	-35'376.00	-36'184.00
Kinderrenten	-10'239.00	-1'854.00
Beitragsbefreiungen	-7'527.55	-24'665.90
Kapitalleistungen bei Pensionierungen	0.00	0.00
Kapitalleistungen bei Todesfall	-95'327.70	0.00
Ausserreglementarische Leistungen	0.00	0.00
Austrittsleistungen	-660'952.80	-880'925.95
Freizügigkeitsleistungen bei Austritt	-588'970.80	-749'925.95
Vorbezüge WEF	-56'982.00	-131'000.00
Vorbezüge Ehescheidung	-15'000.00	0.00
Abfluss für Leistungen und Vorbezüge	-831'553.05	-947'157.85
Auflösung/Bildung Vorsorgekapitalien, technische Rückstellungen und Beitragsreserven	-3'423'906.99	-1'112'739.65
Auflösung/Bildung Vorsorgekapital Aktive Versicherte	-1'640'753.55	-768'852.28
Auflösung/Bildung Vorsorgekapital Altersrentner	-940'635.88	-4'250.73
Auflösung/Bildung Vorsorgekapital IV-Rentner	-392'316.15	0.00
Auflösung/Bildung von Beitragsreserven	0.00	0.00
Auflösung/Bildung Wertschwankungsreserve	0.00	-55'800.12
Auflösung/Bildung freie Mittel Vorsorgewerke	-24'617.30	349'305.32
Auflösung/Bildung Risiko- u. Verwaltungskostenreserve	13'496.70	-75'436.95
Auflösung/Bildung Rückstellungen	-129'814.91	384.76
Verzinsung Vorsorgekapital Aktive	5.3.5.2 -286'419.85	-523'913.20
Verzinsung Vorsorgekapital Invalide	-20'240.75	-33'180.95
Verzinsung diverse	-2'605.30	-995.50
Ertrag aus Versicherungsleistungen	5.3.7.5 64'174.40	140'559.40
Versicherungsleistungen	64'174.40	62'997.80
Überschussanteile aus Versicherungen	0.00	77'561.60
Versicherungsaufwand	5.3.7.5 -193'789.95	-236'946.55
Versicherungsprämien	-187'629.00	-231'852.25
Beiträge an Sicherheitsfonds	-6'160.95	-5'094.30
Netto-Ergebnis aus dem Versicherungsteil	-196'719.99	-213'267.92

	Index Anhang	2008	2007
Netto-Ergebnis aus Vermögensanlage	5.3.6.4	-2'346'663.86	400'065.50
Ertrag aus Bankguthaben		32'102.94	15'049.98
Ertrag aus Obligationen		12'195.10	139'029.25
Ertrag aus Aktien		-2'350'510.25	124'308.25
Ertrag aus Immobilienfonds		-21'872.80	148'819.00
Ertrag aus Fremdwährungen		0.00	809.05
Verwaltungsaufwand der Vermögensanlage		-538.00	-7'740.75
allgemeine Bankspesen		-24'283.85	-25'209.35
Zins Guthaben Austretende		0.00	0.00
übriger Zinsaufwand/Zinsertrag		6'243.00	5'000.07
Auflösung/Bildung Nicht-technische Rückstellungen		0.00	0.00
Sonstiger Ertrag		0.00	0.00
Sonstiger Aufwand	5.3.7.6	0.00	0.00
Verwaltungsaufwand	5.3.7.7	-80'667.65	-69'821.75
<i>Ertragsüberschuss vor Anpassung Wertschwankungsres.</i>		-2'624'051.50	116'975.83
Auflösung / Bildung Wertschwankungsreserve		1'236'057.00	-116'975.83
Entnahme aus freiem Stiftungskapital Vorsorgewerk		0.00	0.00
<i>Aufwand-/Ertragsüberschuss</i>		-1'387'994.50	0.00

5.3 ANHANG**5.3.1 Grundlagen und Organisation**

Die Jahresrechnung für den Pool 2 ist Bestandteil der Jahresrechnung der UWP Sammelstiftung. Es handelt sich dabei um einen geschlossenen Pool, dem nur ein Vorsorgewerk angeschlossen ist. Die für den Pool 2 spezifischen Informationen und Daten werden nachfolgend dargestellt. Bezüglich der für die gesamte Vorsorgestiftung geltenden Sachverhalte wird auf den Anhang der Gesamtrechnung verwiesen.

5.3.2 Aktive Versicherte und Rentner

5.3.2.1. Angeschlossene Vorsorgewerke	31.12.2008	31.12.2007
Stand 1.1.	1	1
Zugänge	0	0
Abgänge	0	0
Anzahl angeschlossene Vorsorgewerke	1	1
5.3.2.2. Aktive Versicherte	31.12.2008	31.12.2007
Stand 1.1.	194	171
Zugänge	82	64
Abgänge	48	41
Total (Anzahl)	228	194
5.3.2.3. Rentenbezüger	31.12.2008	31.12.2007
Altersrenten	1	0
Invalidenrenten	6	6
Partnerrenten	2	1
Kinderrenten	5	2
Total (Anzahl)	14	9

5.3.3 Art der Umsetzung des Zwecks**5.3.3.1. Erläuterung des Vorsorgeplans**

Die Stiftung bezweckt die Durchführung der obligatorischen und freiwilligen beruflichen Vorsorge im Rahmen des BVG und seiner Ausführungsbestimmungen sowie des ZGB und OR für die Arbeitnehmer der der Stiftung angeschlossenen Arbeitgeber sowie für deren Angehörige und Hinterlassene gegen die wirtschaftlichen Folgen von Alter Tod und Invalidität. Die Vorsorgeleistungen der einzelnen Vorsorgewerke werden im Anhang 1 zum Vorsorgereglement jeweils individuell festgelegt.

5.3.3.2. Finanzierung, Finanzierungsmethode

Die Finanzierung der reglementarischen Leistungen richtet sich nach dem Anhang 1 zum Vorsorgereglement, in welchem die firmenindividuelle Vorsorge (Leistungen und Beiträge) geregelt ist.

5.3.4 Bewertungs- und Rechnungslegungsgrundsätze, Stetigkeit

Die allgemein gültigen Grundsätze zur Rechnungslegung wie auch zur Bewertung sind dem Anhang der Gesamtrechnung zu entnehmen.

5.3.5 Versicherungstechnische Risiken / Risikodeckung / Deckungsgrad

5.3.5.1 Art der Risikodeckung, Rückversicherungen

Die allgemein gültigen Grundsätze zur Risikodeckung wie auch zur Rückversicherung sind dem Anhang der Gesamtrechnung zu entnehmen.

5.3.5.2 Entwicklung und Verzinsung der Vorsorgekapitalien im Beitragsprimat

	2008	2007
	CHF	CHF
Stand der Vorsorgekapitalien am 1.1.	9'198'679.06	7'905'913.58
Sparbeiträge Arbeitnehmer	357'408.85	301'704.15
Sparbeiträge Arbeitgeber	543'029.25	431'229.15
Einmaleinlagen	243'000.00	262'826.00
Freizügigkeitseinlagen	2'146'660.60	654'018.93
Freizügigkeitsleistungen bei Austritt	-588'970.80	-749'925.95
Vorbezüge WEF	-56'982.00	-131'000.00
Vorbezüge Ehescheidung	-15'000.00	0.00
Uebertrag auf Vorsorgekapital Altersrentner	-893'064.65	0.00
Auszahlung im Todesfall	-95'327.70	0.00
Verzinsung der Vorsorgekapitalien	286'419.85	523'913.20 *)
Total Vorsorgekapital Aktive Versicherte	11'125'852.46	9'198'679.06
Verzinsung Vorsorgekapital	2.75%	7.00%

*) Mehrverzinsung von 4.5% zu Lasten Freie Mittel (s.Ref. 5.3.5.7)

5.3.5.3 Summe der Altersguthaben nach BVG

	2008	2007
	CHF	CHF
Altersguthaben BVG (Schattenrechnung)	6'190'680.20	5'831'355.35
BVG-Minimalzins, vom Bundesrat festgelegt	2.75%	2.50%

5.3.5.4 Entwicklung Vorsorgekapital Rentner**Vorsorgekapital Altersrentner**

	2008	2007
	CHF	CHF
Stand am 1.1.	54'512.12	53'505.65
Uebertrag aus Vorsorgekapital Aktive	893'064.65	0.00
Uebertrag aus Uebernahme	230'294.15	0.00
Uebertrag in technische Rückstellungen	0.00	-3'244.26
Anpassung an Neuberechnung per 31.12.	-182'722.92	4'250.73
Total 31.12.	995'148.00	54'512.12

Vorsorgekapital IV-Rentner

	2008	2007
	CHF	CHF
Stand am 1.1.	540'994.40	486'747.45
Eingang Vorsorgekapital	356'284.55	0.00
Spargutschriften Beitragsbefreite	31'293.20	21'066.00
Verzinsung Sparkapital Invalide	20'240.75	33'180.95
Anpassung an Neuberechnung per 31.12.	4'738.40	0.00
Total 31.12.	953'551.30	540'994.40

5.3.5.5 Zusammensetzung Technische Rückstellungen

	2008	2007
	CHF	CHF
Rückstellung für Schwankung Risikoverlauf Rentnerbestand	63'901.41	2'859.50
Rückstellung für Lebenserwartung	68'773.00	0.00
Total Technische Rückstellungen	132'674.41	2'859.50

5.3.5.6. Deckungsgrad nach Art. 44 BVV 2	2008	2007
	CHF	CHF
Total Aktiven	13'152'599.36	12'321'686.82
- Verbindlichkeiten	-437'037.95	-437'886.45
- Arbeitgeber Beitragsreserven	0.00	0.00
- Passive Rechnungsabgrenzung	-36'782.75	-15'768.60
Total verfügbare Mittel	12'678'778.66	11'868'031.77
Vorsorgekapital aktive Versicherte	11'125'852.46	9'198'679.06
Vorsorgekapital Rentner	1'948'699.30	595'506.52
Technische Rückstellungen	132'674.41	2'859.50
Total gebundene Mittel	13'207'226.17	9'797'045.08
Deckungsgrad (Verfügbare in % der gebundenen Mittel)	96.0%	121.1%

Die Berechnung des Deckungsgrades entspricht den Vorgaben von Art. 44 BVV2.

5.3.5.7. Freies Stiftungskapital der Vorsorgewerke	2008	2007
	CHF	CHF
Stand am 1.1.	834'929.69	1'184'235.01
Abnahme / Zunahme freie Mittel Vorsorgewerk	24'617.30	-349'305.32
Zuweisung aus Aufwandüberschuss	-1'387'994.50	0.00
Total 31.12.	-528'447.51	834'929.69

5.3.6 Erläuterung der Vermögensanlage und des Netto-Ergebnisses aus Vermögensanlage

5.3.6.1. Organisation der Anlagetätigkeit, Anlagereglement

Die allgemein gültigen Grundsätze sind dem Anhang der Gesamtrechnung zu entnehmen.

5.3.6.2. Zielgrösse und Berechnung der Wertschwankungsreserve

	2008	2007		
	CHF	CHF		
Stand der Wertschwankungsreserve per 1.1.	1'236'057.00	1'063'281.05		
Zuweisung zulasten der Betriebsrechnung	-1'236'057.00	116'975.83		
Zuweisung zulasten der freien Mittel	0.00	55'800.12		
Wertschwankungsreserve gemäss Bilanz	0.00	1'236'057.00		
Zielgrösse der Wertschwankungsreserve	1'109'281.15	1'236'057.00		
Reservedefizit bei der Wertschwankungsreserve	-1'109'281.15	0.00		
Berechnung der Zielgrösse				
- Liquidität	2'118'040.00	0%	0.00	0.00
- Hypotheken	0.00	10%	0.00	0.00
- Obligationen CHF	2'483'705.00	5%	124'185.25	105'422.65
- Obligationen FW	568'611.00	10%	56'861.10	72'392.90
- Aktien Schweiz	2'288'882.00	20%	457'776.40	497'160.00
- Aktien Ausland	1'317'099.00	20%	263'419.80	380'280.00
- Immobilienfonds CH	4'140'772.00	5%	207'038.60	180'801.45
- Immobilienfonds Ausland	0.00	5%	0.00	0.00
TOTAL Zielgrösse Wertschwankungsreserve	1'109'281.15		1'236'057.00	

5.3.6.3. Darstellung der Vermögensanlage nach Anlagekategorien

Vermögensanlage / Risikoverteilung

Anlagekategorie	Portfolio	G'führung CHF	CS CHF	Zus.setzung 31.12.2008 CHF	Anteil effektiv %	Bandbr. 01.01.07 %
Forderungen und aktive Rechnungsabgrenzung		235'490	0	235'490	1.8%	—
Liquidität / Geldmarkt CHF		0	2'118'040	2'118'040	16.1%	5 - 15%
Liquidität / Geldmarkt FW		0	0	0	0.0%	
Aktien Schweiz		0	2'288'882	2'288'882	17.4%	8 - 20%
Aktien Ausland		0	1'317'099	1'317'099	10.0%	8 - 20%
Obligationen Schweiz		0	2'483'705	2'483'705	18.9%	20 - 34%
Obligationen Ausland CHF		0	0	0	0.0%	
Obligationen Ausland FW		0	568'611	568'611	4.3%	0 - 10%
Immobilienfonds CH		0	3'700'772	3'700'772	28.1%	15 - 35%
Immobilienfonds Ausland		0	440'000	440'000	3.3%	
Immobilien-Direktbesitz		0	0	0	0.0%	
Total Engagements		235'490	12'917'109	13'152'599	100%	

Gesamtbegrenzungen nach BVV2:	Zus.setzung	Anteil	BVV2
Anlagen gemäss Art. 55b BVV2	7'746'753	58.9%	70%
Anlagen gemäss Art. 55c BVV2	3'605'981	27.4%	50%
Anlagen gemäss Art. 55d BVV2	568'611	4.3%	30%
Anlagen gemäss Art. 55 e BVV2	1'885'710	14.3%	30%
Anlagen in Fremdwährungen gemäss Art 54f BVV2	568'611	4.3%	20%

Wertpapiere unter securities lending

Es bestehen per Stichtag der Rechnungslegung folgende unter securities lending geführten Titel

Valor	Bezeichnung	Nominal/Stückzahl	Marktwert p. Stichtag
1833656	2.5% Migros 2004-2011	30'000.00	30'690.00
1261678	3.875% Zürich Vers. 2001-2011	200'000.00	208'400.00
3225470	3.5% Swisscom 2007-2013	292'000.00	301'344.00
1549768	4.25% EIB 2003-2010	GBP 65'000.00	103'940.00
1634589	5% BNG 2003-2010	AUD 150'000.00	113'033.00
889976	Ant. XMTCH on SMI(R)	2'484.00	137'302.00
1480005	Ant. XMTCH on MSCI EMU L. Cap	6'480.00	685'063.00
Total			1'579'772.00

Der Stiftungsrat hat in seiner Sitzung vom 21.11.2008 beschlossen, bei den Vermögensverwaltungsbanken die Möglichkeit des securities lending zu widerrufen. Mittlerweile gibt es keine unter securities lending geführten Titel mehr.

Performance 2008

Der Vermögenspool erzielte im Berichtsjahr eine Performance von -16.34%.

5.3.6.4. Erläuterung wesentlicher Bestandteile des Netto-Ergebnisses

Obligationen	2008	2007
	CHF	CHF
Kurserfolg	-64'716.00	72'336.40
Erträge	76'911.10	66'692.85
	12'195.10	139'029.25

	2008	2007
Aktien		
	CHF	CHF
Kurserfolg	-2'480'995.75	51'534.70
Erträge	130'485.50	72'773.55
	-2'350'510.25	124'308.25
Immobilienfonds		
	CHF	CHF
Kurserfolg	-110'812.80	59'299.00
Erträge	88'940.00	89'520.00
	-21'872.80	148'819.00
Zinsertrag / Bankspesen		
	CHF	CHF
Zinsertrag aus Bankguthaben	32'102.94	15'049.98
Ertrag aus Fremdwährungen	0.00	809.05
Diverser Zinsertrag	6'243.00	5'000.07
Bankspesen	-24'283.85	-25'209.35
	14'062.09	-4'350.25

5.3.6.5. Erläuterung der Anlagen beim Arbeitgeber und der Arbeitgeber-Beitragsreserve

5.3.6.5.1. Forderungen gegenüber angeschlossenen Arbeitgebern

	2008	2007
	CHF	CHF
Ausstände auf Kontokorrenten	0.00	0.00
übrige Forderungen	0.00	0.00
Saldo Forderungen	0.00	0.00

5.3.6.5.2. Risiko- und Verwaltungskosten-Reservekonti

	2008	2007
	CHF	CHF
Vorsorgewerke mit positivem Saldo	230'430.10	243'926.80
Vorsorgewerke mit negativem Saldo	0.00	0.00
Saldo Verpflichtung gegenüber Stiftung	230'430.10	243'926.80

5.3.6.5.3. Arbeitgeber-Beitragsreserven

	2008	2007
	CHF	CHF
Stand Arbeitgeber-Beitragsreserven am 1.1.	0.00	0.00
Bildung Arbeitgeber-Beitragsreserven	0.00	0.00
Verwendung Arbeitgeber-Beitragsreserven	0.00	0.00
Zinsaufwand	0.00	0.00
Saldo Arbeitgeber-Beitragsreserven	0.00	0.00

5.3.7 Erläuterung weiterer Positionen der Bilanz und der Betriebsrechnung

5.3.7.1. Debitoren

	2008	2007
	CHF	CHF
Verrechnungssteuer	145'798.42	64'142.39
diverse Guthaben	0.00	0.00
Total Debitoren	145'798.42	64'142.39

5.3.7.2. Aktive Rechnungsabgrenzung

	2008	2007
	CHF	CHF
Marchzinsen	89'692.00	53'165.00
Total	89'692.00	53'165.00

	2008	2007
5.3.7.3. Andere Verbindlichkeiten		
	CHF	CHF
Geschäftsführung	0.00	28'416.60
Verpflichtung gegen Pool 1	53'610.40	11'405.15
	53'610.40	39'821.75
5.3.7.4. Passive Rechnungsabgrenzung		
	CHF	CHF
Geschäftsführung	30'334.15	0.00
Diverses	6'448.60	15'768.60
Total	36'782.75	15'768.60
5.3.7.5. Versicherungsaufwand und -ertrag		
	CHF	CHF
Versicherungsprämien	187'629.00	154'290.65
Versicherungsleistungen	-64'174.40	-62'997.80
Beiträge an Sicherheitsfonds	6'160.95	5'094.30
Einmaleinlagen an Versicherungen	0.00	0.00
Total Versicherungsaufwand	129'615.55	96'387.15
5.3.7.6. Sonstiger Aufwand		
	CHF	CHF
diverser Aufwand	0.00	0.00
Total	0.00	0.00
5.3.7.7. Verwaltungsaufwand		
	CHF	CHF
Geschäftsführung	69'334.15	58'416.60
Poolanteil Verwaltungskosten	11'333.50	11'405.15
Total	80'667.65	69'821.75

Die Verwaltungskosten der Stiftung werden im Verhältnis eines speziellen Schlüssels, welcher die Anzahl Vorsorgewerke, die Anzahl Versicherte und die Anzahl Pools beinhaltet, auf die einzelnen Pools aufgeteilt.

5.3.8 Auflagen der Aufsichtsbehörde

Allfällige Bemerkungen sind dem Anhang der Gesamtrechnung zu entnehmen.

5.3.9 Weitere Informationen mit Bezug auf die finanzielle Lage

Mit Verweis auf das gemäss den Ausführungen im Anhang zur Gesamtrechnung festgehaltene und unter Beizug des Experten für die berufliche Vorsorge beschlossene Massnahmenpaket zur Reduktion der Unterdeckung, gelangen unter Beachtung des Deckungsgrades im Vermögenspool 2 vorerst noch keine Massnahmen zur Sanierung zur Anwendung. Die Situation wird aber laufend überprüft und im Falle einer weiteren Verschlechterung werden gestützt auf einen Sanierungsbeschluss die aus dem Katalog gemäss Gesamtrechnung erwähnten Massnahmen eingeleitet.

UWPSAMMELSTIFTUNG

FÜR BERUFLICHE VORSORGE

JAHRESRECHNUNG 2008
Pool 3

6. JAHRESRECHNUNG - Pool 3**6.1. BILANZ**

Index Anhang

31.12.2008**31.12.2007****AKTIVEN****Vermögensanlagen**

		20'864'346.77	12'792'827.03
Flüssige Mittel		2'853'802.82	1'820'354.49
Obligationen		4'952'509.00	2'724'921.00
Aktien		8'439'877.00	7'176'807.00
Immobilienfonds		1'754'618.00	612'438.00
Hypothekenfonds		2'185'360.00	0.00
alternative Anlagen		558'209.00	422'992.00
Forderungen gegenüber Arbeitgeber	6.3.6.5.1	25'241.85	7'282.80
Debitoren	6.3.7.1	94'729.10	28'031.74

Aktive Rechnungsabgrenzung6.3.7.2 **62'995.00** **17'728.00****Total Aktiven****20'927'341.77** **12'810'555.03****PASSIVEN****Verbindlichkeiten**

		797'883.90	935'034.15
Freizügigkeitsleistungen		241'759.60	422'641.00
Verpflichtung gegenüber Versicherung		9'967.90	73'799.05
Kontokorrente der Arbeitgeberfirmen		147'519.15	294'624.00
Risiko- und Verwaltungskosten-Reservekonti	6.3.6.5.2	75'592.55	110'564.75
Andere Verbindlichkeiten	6.3.7.3	323'044.70	33'405.35

Passive Rechnungsabgrenzung6.3.7.4 **75'536.55** **16'732.65****Arbeitgeber-Beitragsreserve**6.3.6.5.3 **317'229.85** **20'539.40****Nicht-technische Rückstellungen****0.00** **0.00****Vorsorgekapitalien und technische Rückstellungen**

		24'069'164.36	11'698'166.90
Vorsorgekapital Aktive Versicherte	6.3.5.2	23'553'845.85	11'698'166.90
Vorsorgekapital Rentner	6.3.5.4	403'522.00	0.00
Vorsorgekapital IV-Rentner	6.3.5.4	76'766.40	0.00
Technische Rückstellungen	6.3.5.5	35'030.11	0.00

Wertschwankungsreserve6.3.6.2 **0.00** **0.00****Freies Stiftungskapital der Vorsorgewerke**

		357'533.74	330'195.10
Stand zu Beginn der Periode		330'195.10	59'022.30
Abnahme / Zunahme freies Stiftungskapital Vorsorgewerke	6.3.5.7	27'338.64	271'172.80

Freie Mittel

		-4'690'006.63	-190'113.17
Stand zu Beginn der Periode		-190'113.17	0.00
Zuweisung aus Aufwand-/Ertragsüberschuss		-4'499'893.46	-190'113.17

Total Passiven**20'927'341.77** **12'810'555.03**

6.2 BETRIEBSRECHNUNG

Index Anhang

2008**2007**

Ordentliche und übrige Beiträge und Einlagen		4'901'208.64	1'750'676.80
Sparbeiträge Arbeitgeber		939'338.65	495'006.05
Sparbeiträge Arbeitnehmer		837'196.30	384'937.90
Risiko- und Verwaltungskostenbeiträge Arbeitgeber		274'809.10	178'477.15
Risiko- und Verwaltungskostenbeiträge Arbeitnehmer		243'706.30	143'483.15
Einmaleinlagen		2'173'857.95	250'000.00
Einlagen Vorsorgekapital Altersrentner		0.00	0.00
Einlagen Vorsorgekapital IV-Rentner		93'205.55	0.00
Einlagen Freie Mittel Vorsorgewerke		33'071.89	271'172.80
Einlagen Risiko- u. Verwaltungskostenreserven		0.00	1'383.70
Zuschüsse Sicherheitsfonds		1'201.40	634.20
Einlagen in die Arbeitgeber-Beitragsreserve		304'821.50	25'581.85
Eintrittsleistungen		9'999'659.45	5'490'840.80
Freizügigkeitseinlagen		9'999'659.45	5'490'840.80
Einlagen aus Scheidung		0.00	0.00
Zufluss aus Beiträgen und Eintrittsleistungen		14'900'868.09	7'241'517.60
Reglementarische Leistungen		-29'941.00	-99'779.40
Altersrenten		-7'659.00	0.00
Beitragsbefreiungen		-8'120.45	
Kapitalleistungen bei Pensionierungen		-14'161.55	-99'779.40
Kapitalleistungen bei Tod		0.00	0.00
Ausserreglementarische Leistungen		0.00	0.00
Austrittsleistungen		-1'949'646.90	-724'669.65
Freizügigkeitsleistungen bei Austritt		-1'856'161.90	-693'594.65
Vorbezüge WEF		-93'485.00	-31'075.00
Vorbezüge Ehescheidung		0.00	0.00
Abfluss für Leistungen und Vorbezüge		-1'979'587.90	-824'449.05
Auflösung/Bildung Vorsorgekapitalien, technische Rückstellungen und Beitragsreserven		-12'686'508.25	-6'415'332.05
Auflösung/Bildung Vorsorgekapital Aktive		-11'546'666.60	-5'788'811.00
Auflösung/Bildung Vorsorgekapital Altersrentner		-403'522.00	0.00
Auflösung/Bildung Vorsorgekapital IV-Rentner		-74'993.15	0.00
Auflösung/Bildung von Arbeitgeber-Beitragsreserven		-304'821.50	-25'581.85
Auflösung/Bildung Wertschwankungsreserven		0.00	0.00
Auflösung/Bildung Freie Mittel Vorsorgewerke		-27'338.64	-271'172.80
Auflösung/Bildung Risiko- und Verwaltungskostenreserve		36'734.10	-70'961.50
Auflösung/Bildung technische Rückstellungen		-35'030.11	0.00
Verwendung Sparbeiträge		0.00	-7'524.70
Mutationsverluste		-3.90	-0.20
Verzinsung Vorsorgekapital Aktive		-309'012.35	-246'965.25
Verzinsung Vorsorgekapital Invalide		-1'773.25	0.00
Verzinsung Diverse		-20'080.85	-4'314.75
Ertrag aus Versicherungsleistungen	6.3.7.5	495.15	107'528.50
Versicherungsleistungen		495.15	0.00
Überschussanteile aus Versicherungen		0.00	107'528.50
Versicherungsaufwand	6.3.7.5	-423'542.30	-321'961.75
Versicherungsprämien		-412'373.00	-316'411.10
Beiträge an Sicherheitsfonds		-11'169.30	-5'550.65
Einmaleinlagen an Versicherungen		0.00	0.00
Netto-Ergebnis aus dem Versicherungsteil		-188'275.21	-212'696.75

	Index Anhang	2008	2007
Netto-Ergebnis aus Vermögensanlage	6.3.6.4	-4'217'961.60	-156'730.79
Ertrag aus Bankguthaben		78'249.58	33'212.86
Ertrag aus Geldmarkt		4'962.50	275.00
Ertrag aus Obligationen		265'010.50	83'064.80
Ertrag aus Aktien		-4'348'912.10	-235'141.60
Ertrag aus Immobilienfonds		22'326.15	19'737.00
Ertrag aus Fremdwährungen		14'901.62	-11'382.90
Ertrag aus alternativen Anlagen		-151'582.90	5'490.35
Verwaltungsaufwand der Vermögensanlage		-104'520.80	-77'835.20
allgemeine Bankspesen		-52'190.00	-5'221.05
übriger Zinsaufwand/Zinsertrag		53'793.85	31'069.95
Auflösung/Bildung Nicht-technische Rückstellungen		0.00	0.00
Sonstiger Ertrag		0.00	0.00
Sonstiger Aufwand	6.3.7.6	0.00	0.00
Verwaltungsaufwand	6.3.7.7	-93'656.65	-51'405.37
Aufwand-/Ertragsüberschuss vor Anpassung Wertschwankungsres.		-4'499'893.46	-420'832.91
Entnahme aus Wertschwankungsreserve		0.00	230'719.74
Entnahme aus freien Mitteln		0.00	0.00
Aufwand-/Ertragsüberschuss		-4'499'893.46	-190'113.17

6.3 ANHANG

6.3.1 Grundlagen und Organisation

Die Jahresrechnung für den Pool 3 ist Bestandteil der Jahresrechnung der UWP Sammelstiftung. Es handelt sich dabei um einen offenen Pool, dem mehrere Vorsorgewerke angeschlossen sind.

Die für den Pool 3 spezifischen Informationen und Daten werden nachfolgend dargestellt.

Bezüglich der für die gesamte Vorsorgestiftung geltenden Sachverhalte wird auf den Anhang der Gesamtrechnung verwiesen.

6.3.2 Aktive Versicherte und Rentner

	2008	2007
6.3.2.1. Angeschlossene Vorsorgewerke		
Stand 1.1.	18	9
Zugänge	5	9
Abgänge	0	0
Anzahl angeschlossene Vorsorgewerke	23	18
6.3.2.2 Aktive Versicherte		
Stand 1.1.	135	57
Zugänge	137	95
Abgänge	41	17
Total (Anzahl)	231	135
6.3.2.3 Rentenbezüger		
Altersrenten	1	0
Invalidenrenten	0	0
Partnerrenten	0	0
Kinderrenten	0	0
Total (Anzahl)	1	0

6.3.3 Art der Umsetzung des Zwecks

6.3.3.1 Erläuterung des Vorsorgeplans

Die Stiftung bezweckt die Durchführung der obligatorischen und freiwilligen beruflichen Vorsorge im Rahmen des BVG und seiner Ausführungsbestimmungen sowie des ZGB und OR für die Arbeitnehmer der der Stiftung angeschlossenen Arbeitgeber sowie für deren Angehörige und Hinterlassene gegen die wirtschaftlichen Folgen von Alter Tod und Invalidität.

Die Vorsorgeleistungen der einzelnen Vorsorgewerke werden im Anhang 1 zum Vorsorgereglement jeweils individuell festgelegt.

6.3.3.2 Finanzierung, Finanzierungsmethode

Die Finanzierung der reglementarischen Leistungen richtet sich nach dem Anhang 1 zum Vorsorgereglement, in welchem die firmenindividuelle Vorsorge (Leistungen und Beiträge) geregelt ist.

6.3.4 Bewertungs- und Rechnungslegungsgrundsätze, Stetigkeit

Die allgemein gültigen Grundsätze zur Rechnungslegung wie auch zur Bewertung sind dem Anhang der Gesamtrechnung zu entnehmen.

6.3.5 Versicherungstechnische Risiken / Risikodeckung / Deckungsgrad

6.3.5.1 Art der Risikodeckung, Rückversicherungen

Die allgemein gültigen Grundsätze zur Risikodeckung wie auch zur Rückversicherung sind dem Anhang der Gesamtrechnung zu entnehmen.

6.3.5.2. Entwicklung und Verzinsung der Vorsorgekapitalien im Beitragsprimat

	2008	2007
	CHF	CHF
Stand der Vorsorgekapitalien am 1.1.	11'698'166.90	5'662'390.65
Sparbeiträge Arbeitnehmer	837'196.30	384'937.90
Sparbeiträge Arbeitgeber	939'338.65	495'006.05
Einmaleinlagen	2'173'857.95	250'000.00
Freizügigkeitseinlagen	9'999'659.45	5'490'840.80
Einlagen bei Scheidung	0.00	0.00
Einlage aus Verteilung freier Mittel	5'733.25	0.00
Freizügigkeitsleistungen bei Austritt	-1'856'161.90	-693'594.65
Kapitalleistungen bei Pensionierungen	-14'161.55	-99'779.40
Uebertrag auf Vorsorgekapital Rentner	-445'310.55	0.00
Vorbezüge WEF	-93'485.00	-31'075.00
Vorbezüge Ehescheidung	0.00	0.00
Verzinsung der Vorsorgekapitalien	309'012.35	246'965.25
rückwirkende Sparkapital-Korrektur	0.00	-7'524.70
Total Vorsorgekapital Aktive Versicherte	23'553'845.85	11'698'166.90
Verzinsung Vorsorgekapital	2.75% *)	2.50%

*) Unter Beachtung des durch die Finanzkrise massiv verschlechterten Deckungsgrades hat die Poolleitung des Vermögenspools 3 am 18.12.2008 beschlossen, nur den obligatorischen Anteil des Alterskapitals für das Jahr 2008 zu verzinsen und auf eine Verzinsung des überobligatorischen Anteils zu verzichten.

6.3.5.3. Summe der Altersguthaben nach BVG

	2008	2007
	CHF	CHF
Altersguthaben BVG (Schattenrechnung)	11'669'865.20	6'313'854.20
BVG-Minimalzins, vom Bundesrat festgelegt	2.75	2,50 %

6.3.5.4. Entwicklung Vorsorgekapital Rentner

Vorsorgekapital Altersrentner

	2008	2007
	CHF	CHF
Stand am 1.1.	0.00	0.00
Pensionierung Aktive	445'310.55	0.00
Anpassung an Neuberechnung	-41'788.55	0.00
Total 31.12.	403'522.00	0.00

Vorsorgekapital IV-Rentner

	2008	2007
	CHF	CHF
Stand am 1.1.	0.00	0.00
Vorsorgekapital aus Vertragsübernahme	93'205.55	0.00
Spargutschriften Beitragsbefreite	577.20	0.00
Verzinsung Sparkapital Invalide	1'773.25	0.00
Anpassung an Neuberechnung	-18'789.60	0.00
Total 31.12.	76'766.40	0.00

6.3.5.5. Zusammensetzung Technische Rückstellungen

	2008	2007
	CHF	CHF
Rückstellung für Schwankung Risikoverlauf Rentnerbestand	16'872.11	0.00
Rückstellung für Lebenserwartung	18'158.00	0.00
Total Technische Rückstellungen	35'030.11	0.00

6.3.5.6. Deckungsgrad nach Art. 44 BVV 2

	2008	2007
	CHF	CHF
Total Aktiven	20'927'341.77	12'810'555.03
- Verbindlichkeiten	-797'883.90	-935'034.15
- Arbeitgeber Beitragsreserven	-317'229.85	-20'539.40
- Passive Rechnungsabgrenzung	-75'536.55	-16'732.65
Total verfügbare Mittel	19'736'691.47	11'838'248.83
Vorsorgekapital aktive Versicherte	23'553'845.85	11'698'166.90
Vorsorgekapital Rentner	403'522.00	0.00
Vorsorgekapital IV-Rentner	76'766.40	
technische Rückstellungen	35'030.11	
Total gebundene Mittel	24'069'164.36	11'698'166.90
Deckungsgrad (Verfügbare in % der gebundenen Mittel)	82.0%	101.2%

Die Berechnung des Deckungsgrades entspricht den Vorgaben von Art. 44 BVV2.

Deckungsgrad der Vorsorgewerke		Anzahl
unter	80%	0
zwischen	80 - 85 %	20
zwischen	85 - 90 %	1
zwischen	90 - 95 %	1
zwischen	95 - 100 %	1
über	100%	0
Total		23

6.3.5.7. Freies Stiftungskapital der Vorsorgewerke

	2008	2007
	CHF	CHF
Stand am 1.1.	330'195.10	59'022.30
Zugänge	33'071.89	271'172.80
Verteilung	-5'733.25	
Total 31.12.	357'533.74	330'195.10

6.3.6 Erläuterung der Vermögensanlage und des Netto-Ergebnisses aus Vermögensanlage**6.3.6.1. Organisation der Anlagetätigkeit, Anlagereglement**

Die allgemein gültigen Grundsätze sind dem Anhang der Gesamtrechnung zu entnehmen.

6.3.6.2. Zielgrösse und Berechnung der Wertschwankungsreserve

	2008	2007		
	CHF	CHF		
Stand der Wertschwankungsreserve am 1.1.	0.00	230'719.74		
Zuweisung zulasten der Betriebsrechnung	0.00	0.00		
Auflösung zugunsten der Betriebsrechnung	0.00	-230'719.74		
Wertschwankungsreserve gemäss Bilanz	0.00	0.00		
Zielgrösse der Wertschwankungsreserve	2'353'509.55	1'686'827.75		
Reservedefizit bei der Wertschwankungsreserve	-2'353'509.55	-1'686'827.75		
Berechnung der Zielgrösse				
- Liquidität	2'853'803.00	0%	0.00	0.00
- Hypothekenfonds	2'185'360.00	10%	218'536.00	0.00
- Obligationen CHF	4'952'509.00	5%	247'625.45	136'246.05
- Obligationen FW	0.00	10%	0.00	0.00
- Aktien Schweiz	4'435'568.00	20%	887'113.60	768'578.40
- Aktien Ausland	4'004'309.00	20%	800'861.80	666'783.00
- Immobilienfonds	1'754'618.00	5%	87'730.90	30'621.90
- alternative Anlagen	558'209.00	20%	111'641.80	84'598.40
TOTAL Zielgrösse Wertschwankungsreserve	2'353'509.55		1'686'827.75	

6.3.6.3. Darstellung der Vermögensanlage nach Anlagekategorien

Anlagekategorie	Portfolio	G'führung CHF	CS CHF	Zus.setzung 31.12.2008 CHF	Anteil effektiv %	Bandbr. 01.01.07 %
Forderungen und aktive Rechnungsabgrenzung		182'966	0	182'966	0.9%	---
Liquidität / Geldmarkt CHF		0	2'781'198	2'781'198	13.3%	} 0 - 65%
Liquidität / Geldmarkt FW		0	72'605	72'605	0.3%	
Aktien Schweiz		0	4'435'568	4'435'568	21.2%	10 - 30%
Aktien Ausland		0	4'004'309	4'004'309	19.1%	10 - 25%
Obligationen Schweiz		0	3'867'462	3'867'462	18.5%	10 - 30%
Obligationen Ausland CHF		0	1'085'047	1'085'047	5.2%	5 - 15%
Obligationen Ausland FW		0	0	0	0.0%	0 - 10%
Hypothekenfonds		0	2'185'360	2'185'360	10.4%	0 - 15%
Immobilienfonds Inland		0	1'754'618	1'754'618	8.4%	0 - 25%
Immobilienfonds Ausland		0	0	0	0.0%	0%
Alternative Anlagen		0	558'209	558'209	2.7%	0 - 5%
Total Engagements		182'966	20'744'376	20'927'342	100%	

Gesamtbegrenzungen nach BVV2:	Zus.setzung	Anteil	BVV2
Anlagen gemäss Art. 55b BVV2	10'194'495	48.7%	70%
Anlagen gemäss Art. 55c BVV2	8'439'877	40.3%	50%
Anlagen gemäss Art. 55d BVV2	1'157'652	5.5%	30%
Anlagen gemäss Art. 55 e BVV2	4'076'914	19.5%	30%
Anlagen in Fremdwährungen gemäss Art 54f BVV2	72'605	0.3%	20%

Zusammensetzung der alternativen Anlagen

Die alternativen Anlagen umfassen Anlagen in Hedge-Fund-of-funds.
Es bestehen keine Nachschusspflichten.

Wertpapiere unter securities lending

Es bestehen per Stichtag der Rechnungslegung keine unter securities lending
geführten Titel.

Performance

Der Vermögenspool erzielte im Berichtsjahr eine Performance von -21.09%

6.3.6.4. Erläuterung wesentlicher Bestandteile des Netto-Ergebnisses

	2008	2007
Obligationen		
	CHF	CHF
Kurserfolg	183'166.50	40'971.80
Erträge	81'844.00	42'093.00
	265'010.50	83'064.80
Aktien		
	CHF	CHF
Kurserfolg	-4'461'744.15	-304'891.35
Erträge	112'832.05	69'749.75
	-4'348'912.10	-235'141.60
Immobilienfonds		
	CHF	CHF
Kurserfolg	22'326.15	18'327.00
Erträge	0.00	1'410.00
	22'326.15	19'737.00
alternative Anlagen		
	CHF	CHF
Kurserfolg	-151'582.90	5'490.35
Erträge	0.00	0.00
	-151'582.90	5'490.35

Zinsertrag / Bankspesen	2008	2007
	CHF	CHF
Zinsertrag aus Bankguthaben	78'249.58	33'212.86
Ertrag aus Geldmarkt	4'962.50	275.00
Ertrag aus Fremdwährungen	14'901.62	-11'382.90
Diverser Zinsertrag	53'793.85	31'069.95
Bankspesen	-52'190.00	-5'221.05
	99'717.55	47'953.86

6.3.6.5. Erläuterung der Anlagen beim Arbeitgeber und der Arbeitgeber-Beitragsreserve

6.3.6.5.1. Forderungen gegenüber angeschlossenen Arbeitgebern

	2008	2007
	CHF	CHF
Ausstände auf Kontokorrenten	23'479.95	7'282.80
übrige Forderungen	1'761.90	0.00
Saldo Forderungen	25'241.85	7'282.80

Per 31. März 2009 sind die Ausstände pro 2008 beglichen.

6.3.6.5.2 Risiko- und Verwaltungskosten-Reservekonti

	2008	2007
	CHF	CHF
Vorsorgewerke mit positivem Saldo	75'592.55	112'347.00
Vorsorgewerke mit negativem Saldo	0.00	-1'782.25
Guthaben Vorsorgewerke	75'592.55	110'564.75

6.3.6.5.3 Arbeitgeber-Beitragsreserven

	2008	2007
	CHF	CHF
Stand Arbeitgeber-Beitragsreserven am 1.1.	20'539.40	30'000.00
Bildung Arbeitgeber-Beitragsreserven	304'821.50	25'581.85
Entnahme zur Verrechnung von Beiträgen	-10'174.20	-35'335.20
Zins	2'043.15	292.75
Saldo Arbeitgeber-Beitragsreserven	317'229.85	20'539.40

6.3.7 Erläuterung weiterer Positionen der Bilanz und der Betriebsrechnung

6.3.7.1. Debitoren

	2008	2007
	CHF	CHF
Verrechnungssteuer	94'729.10	28'031.74
Total Debitoren	94'729.10	28'031.74

6.3.7.2. Aktive Rechnungsabgrenzung

	2008	2007
	CHF	CHF
Marchzinsen	62'995.00	17'728.00
Total	62'995.00	17'728.00

6.3.7.3. Andere Verbindlichkeiten

	2008	2007
	CHF	CHF
Geschäftsführung	0.00	20'583.45
Verpflichtung gegen Pool 1	323'044.70	12'821.90
Total	323'044.70	33'405.35

6.3.7.4. Passive Rechnungsabgrenzung		2008	2007
		CHF	CHF
	Vermögensverwaltungshonorar 4. Quartal	27'001.45	16'732.65
	Geschäftsführung	48'535.10	
	Total	75'536.55	16'732.65
6.3.7.5. Versicherungsaufwand und -ertrag		2008	2007
		CHF	CHF
	Versicherungsprämien	412'373.00	208'882.60
	Versicherungsleistungen	-495.15	0.00
	Beiträge an Sicherheitsfonds	11'169.30	5'550.65
	Einmaleinlagen an Versicherungen	0.00	0.00
	Total Versicherungsaufwand	423'047.15	214'433.25
6.3.7.6. Sonstiger Aufwand		2008	2007
		CHF	CHF
	Div. Aufwand / Ertrag	0.00	0.00
	Total	0.00	0.00
6.3.7.7. Verwaltungsaufwand		2008	2007
		CHF	CHF
	Geschäftsführung	78'535.10	38'583.47
	Poolanteil Verwaltungskosten	15'067.05	12'821.90
	Diverses	54.50	0.00
	Total	93'656.65	51'405.37

Die Verwaltungskosten der Stiftung werden im Verhältnis eines speziellen Schlüssels, welcher die Anzahl Vorsorgewerke, die Anzahl Versicherte und die Anzahl Pools beinhaltet auf die einzelnen Pools aufgeteilt.

6.3.8 Auflagen der Aufsichtsbehörde

Allfällige Bemerkungen sind dem Anhang der Gesamtrechnung zu entnehmen.

6.3.9 Weitere Informationen mit Bezug auf die finanzielle Lage

Mit Verweis auf das gemäss den Ausführungen im Anhang zur Gesamtrechnung festgehaltene und unter Bezug des Experten für die berufliche Vorsorge beschlossene Massnahmenpaket zur Reduktion der Unterdeckung, gelangen unter Beachtung des Deckungsgrades im Vermögenspool 3 folgende Massnahmen zur Sanierung zur Anwendung:

- Nullverzinsung der Altersguthaben unter dem Anrechnungsprinzip
 - paritätisch finanzierter Sanierungsbeitrag von 2 % des versicherten Lohnes
 - Vorbezüge im Rahmen der Wohneigentumsförderung zur Rückzahlung von Hypothekendarlehen sind nicht möglich
- Diese Massnahmen gelten für die Dauer der Unterdeckung und werden jährlich überprüft.

UWPSAMMELSTIFTUNG

FÜR BERUFLICHE VORSORGE

JAHRESRECHNUNG 2008
Pool 4

7. JAHRESRECHNUNG - Pool 4

7.1. BILANZ	Index Anhang	31.12.2008	31.12.2007
AKTIVEN			
Vermögensanlagen		9'243'894.66	10'684'529.91
Flüssige Mittel		380'119.12	743'680.46
Obligationen		3'521'625.00	3'193'206.00
Aktien		3'419'759.00	6'027'150.00
Hypothekenfonds		1'038'046.00	0.00
Immobilienfonds		315'138.00	306'219.00
alternative Anlagen		497'546.00	385'296.00
Forderungen gegenüber Arbeitgeber	7.3.6.5.1	853.15	0.00
Debitoren	7.3.7.1	70'808.39	28'978.45
Aktive Rechnungsabgrenzung	7.3.7.2	627'311.00	21'360.00
Total Aktiven		9'871'205.66	10'705'889.91
PASSIVEN			
Verbindlichkeiten		456'064.40	743'845.60
Freizügigkeitsleistungen		150'088.00	479'680.75
Verpflichtung gegenüber Versicherung		5'623.10	31'131.75
Kontokorrente der Arbeitgeberfirmen		44'682.40	27'012.15
Risiko- und Verwaltungskosten-Reservekonti	7.3.6.5.2	167'665.40	173'807.30
Andere Verbindlichkeiten	7.3.7.3	88'005.50	32'213.65
Passive Rechnungsabgrenzung	7.3.7.4	40'314.60	15'942.55
Arbeitgeber-Beitragsreserve	7.3.6.5.3	655'766.50	0.00
ohne Verwendungsverzicht		55'766.50	0.00
mit bedingtem Verwendungsverzicht		600'000.00	0.00
Nicht-technische Rückstellungen		0.00	0.00
Vorsorgekapitalien und technische Rückstellungen		11'604'795.63	10'310'536.07
Vorsorgekapital Aktive Versicherte	7.3.5.2	9'058'169.54	8'500'731.25
Vorsorgekapital Altersrentner	7.3.5.4	1'893'379.00	1'332'050.58
Vorsorgekapital IV-Rentner	7.3.5.4	482'150.40	407'879.90
Technische Rückstellungen	7.3.5.5	171'096.69	69'874.34
Wertschwankungsreserve	7.3.6.2	0.00	0.00
Freies Stiftungskapital der Vorsorgewerke		-2'885'735.47	-364'434.31
Stand zu Beginn der Periode		-364'434.31	366.85
Abnahme / Zunahme freies Stiftungskapital Vorsorgewerk		-2'521'301.16	-364'801.16
Freie Mittel		0.00	0.00
Stand zu Beginn der Periode		0.00	0.00
Zuweisung aus Aufwandüberschuss		-2'524'898.16	-364'801.16
Uebertrag auf freies Stiftungskapital Vorsorgewerk		2'524'898.16	364'801.16
Total Passiven		9'871'205.66	10'705'889.91

7.2. BETRIEBSRECHNUNG

Index Anhang

2008**2007**

Ordentliche und übrige Beiträge und Einlagen		2'176'922.20	1'471'232.40
Sparbeiträge Arbeitgeber		622'360.70	569'602.45
Sparbeiträge Arbeitnehmer		391'583.45	380'460.85
Risiko- und Verwaltungskostenbeiträge Arbeitgeber		236'123.20	240'048.55
Risiko- und Verwaltungskostenbeiträge Arbeitnehmer		141'363.60	154'920.55
Einmaleinlagen		15'000.00	126'200.00
Einlagen Vorsorgekapital Altersrentner		0.00	0.00
Einlagen Vorsorgekapital IV-Rentner		78'814.80	0.00
Einlagen Freie Mittel		3'597.00	0.00
Einlage Wertschwankungsreserve		0.00	0.00
Zuschüsse Sicherheitsfonds		0.00	0.00
Einlagen in die Arbeitgeber-Beitragsreserve		688'079.45	0.00
Eintrittsleistungen		1'919'837.09	1'252'540.70
Freizügigkeitseinlagen		1'919'837.09	1'252'540.70
Zufluss aus Beiträgen und Eintrittsleistungen		4'096'759.29	2'723'773.10
Reglementarische Leistungen		-116'248.60	-73'310.10
Altersrenten		-100'200.00	-69'846.00
Invalidenrenten		-5'958.00	0.00
Beitragsbefreiungen		-10'090.60	-3'464.10
Kapitalleistungen bei Tod		0.00	0.00
Ausserreglementarische Leistungen		0.00	0.00
Austrittsleistungen		-1'861'503.35	-1'380'772.75
Freizügigkeitsleistungen bei Austritt		-1'732'855.10	-1'316'743.55
Vorbezüge WEF		-108'500.00	0.00
Vorbezüge Ehescheidung		0.00	-64'029.20
Auszahlung von Stiftungskapitalien der Vorsorgewerke			
Vorsorgekapital IV-Rentner		-20'148.25	0.00
Abfluss für Leistungen und Vorbezüge		-1'977'751.95	-1'454'082.85
Auflösung/Bildung Vorsorgekapitalien, technische Rückstellungen und Beitragsreserven		-1'989'004.36	-1'353'445.32
Auflösung/Bildung Vorsorgekapital Aktive		-436'868.09	-222'152.90
Auflösung/Bildung Vorsorgekapital Altersrentner		-561'328.42	-409'226.58
Auflösung/Bildung Vorsorgekapital IV-Rentner		-70'359.40	-407'879.90
Auflösung/Bildung Arbeitgeber-Beitragsreserven		-688'079.45	0.00
Auflösung/Bildung Wertschwankungsreserve		0.00	0.00
Auflösung/Bildung freie Mittel Vorsorgewerke		-3'597.00	0.00
Auflösung/Bildung Risiko- u. Verwaltungskostenreserve		6'141.90	-91'995.70
Auflösung/Bildung Rückstellungen		-101'222.35	-10'308.19
Verzinsung Vorsorgekapital Aktive		-120'570.20	-204'024.55
Verzinsung Vorsorgekapital Invalide		-3'911.10	0.00
Verzinsung diverse		-9'210.25	-7'857.50
Ertrag aus Versicherungsleistungen	7.3.7.5	13'870.25	129'703.30
Versicherungsleistungen		13'870.25	3'526.00
Überschussanteile aus Versicherungen		0.00	126'177.30
Versicherungsaufwand	7.3.7.5	-317'169.10	-377'309.05
Versicherungsprämien		-311'546.00	-371'952.15
Beiträge an Sicherheitsfonds		-5'623.10	-5'356.90
Netto-Ergebnis aus dem Versicherungsteil		-173'295.87	-331'360.82

	Index Anhang	2008	2007
Netto-Ergebnis aus Vermögensanlage	7.3.6.4	-2'282'382.04	-108'536.86
Ertrag aus Bankguthaben		16'397.51	12'971.24
Ertrag aus Obligationen		307'603.10	67'125.15
Ertrag aus Aktien		-2'366'465.65	-153'900.10
Ertrag aus Immobilienfonds		8'919.00	8'919.00
Ertrag aus alternativen Anlagen		-141'350.05	4'710.25
Ertrag aus Fremdwährungen		-26'295.00	29'737.95
Verwaltungsaufwand der Vermögensanlage		-58'730.25	-81'737.55
allgemeine Bankspesen		-27'302.70	-3'937.80
Zins Guthaben Austretende		0.00	0.00
übriger Zinsaufwand/Zinsertrag		4'842.00	7'575.00
Auflösung/Bildung Nicht-technische Rückstellungen		0.00	0.00
Sonstiger Ertrag		0.00	0.00
Sonstiger Aufwand	7.3.7.6	0.00	0.00
Verwaltungsaufwand	7.3.7.7	-69'220.25	-62'213.65
Aufwand-/Ertragsüberschuss vor Anpassung Wertschwankungsr.		-2'524'898.16	-502'111.33
Entnahme aus Wertschwankungsreserve		0.00	137'310.17
Entnahme aus freien Mitteln		0.00	0.00
Aufwand-/Ertragsüberschuss		-2'524'898.16	-364'801.16

7.3 ANHANG

7.3.1 Grundlagen und Organisation

Die Jahresrechnung für den Pool 4 ist Bestandteil der Jahresrechnung der UWP Sammelstiftung. Es handelt sich dabei um einen geschlossenen Pool, dem nur ein Vorsorgewerk angeschlossen ist. Die für den Pool 4 spezifischen Informationen und Daten werden nachfolgend dargestellt. Bezüglich der für die gesamte Vorsorgestiftung geltenden Sachverhalte wird auf den Anhang der Gesamtrechnung verwiesen.

7.3.2 Aktive Versicherte und Rentner

7.3.2.1. Angeschlossene Vorsorgewerke	2008	2007
Stand am 1.1.	1	1
Zugänge	0	0
Abgänge	0	0
Anzahl angeschlossene Vorsorgewerke	1	1

7.3.2.2. Aktive Versicherte	2008	2007
Stand am 1.1.	170	169
Zugänge	66	40
Abgänge	48	39
Total (Anzahl)	188	170

7.3.2.3. Rentenbezüger	2008	2007
Altersrenten	3	2
Invalidenrenten	1	2
Partnerrenten	0	0
Kinderrenten	0	0
Total (Anzahl)	4	4

7.3.3 Art der Umsetzung des Zwecks

7.3.3.1. Erläuterung des Vorsorgeplans

Die Stiftung bezweckt die Durchführung der obligatorischen und freiwilligen beruflichen Vorsorge im Rahmen des BVG und seiner Ausführungsbestimmungen sowie des ZGB und OR für die Arbeitnehmer der der Stiftung angeschlossenen Arbeitgeber sowie für deren Angehörige und Hinterlassene gegen die wirtschaftlichen Folgen von Alter Tod und Invalidität. Die Vorsorgeleistungen der einzelnen Vorsorgewerke werden im Anhang 1 zum Vorsorgereglement jeweils individuell festgelegt.

7.3.3.2. Finanzierung, Finanzierungsmethode

Die Finanzierung der reglementarischen Leistungen richtet sich nach dem Anhang 1 zum Vorsorgereglement, in welchem die firmenindividuelle Vorsorge (Leistungen und Beiträge) geregelt ist.

7.3.4 Bewertungs- und Rechnungslegungsgrundsätze, Stetigkeit

Die allgemein gültigen Grundsätze zur Rechnungslegung wie auch zur Bewertung sind dem Anhang der Gesamtrechnung zu entnehmen.

7.3.5 Versicherungstechnische Risiken / Risikodeckung / Deckungsgrad

7.3.5.1 Art der Risikodeckung, Rückversicherungen

Die allgemein gültigen Grundsätze zur Risikodeckung wie auch zur Rückversicherung sind dem Anhang der Gesamtrechnung zu entnehmen.

7.3.5.2. Entwicklung und Verzinsung der Vorsorgekapitalien im Beitragsprimat

	2008	2007
	CHF	CHF
Stand Vorsorgekapital am 1.1.	8'500'731.25	8'074'553.80
Sparbeiträge Arbeitnehmer	391'583.45	380'460.85
Sparbeiträge Arbeitgeber	622'360.70	569'602.45
Einmaleinlagen	15'000.00	126'200.00
Freizügigkeitseinlagen	1'919'837.09	1'252'540.70
Freizügigkeitsleistungen bei Austritt	-1'732'855.10	-1'316'743.55
Übertrag auf Vorsorgekapital Rentner	-670'558.05	-317'998.45
Übertrag auf Vorsorgekapital IV-Rentner	0.00	-407'879.90
Vorbezüge WEF	-108'500.00	0.00
Vorbezüge Ehescheidung	0.00	-64'029.20
Verzinsung des Vorsorgekapitals	120'570.20	204'024.55
Total Vorsorgekapital Aktive Versicherte	9'058'169.54	8'500'731.25
Verzinsung Vorsorgekapital	2.25% *)	2.50%

*) Unter Beachtung des durch die Finanzkrise massiv verschlechterten Deckungsgrades hat die Vorsorgekommission des Vorsorgewerkes am 17.12.2008 beschlossen, die Verzinsung auf dem obligatorischen Anteil des Alterskapitals für das Jahr 2008 auf 2.25 % anzusetzen und auf eine Verzinsung des überobligatorischen Anteils zu verzichten.

7.3.5.3. Summe der Altersguthaben nach BVG

	2008	2007
	CHF	CHF
Altersguthaben BVG (Schattenrechnung)	4'719'996.50	4'438'109.95
BVG-Minimalzins, vom Bundesrat festgelegt	2.75% *)	2.50%

*) In diesem Zusammenhang sei auf Pkt. 7.3.5.2 verwiesen.

7.3.5.4. Entwicklung Vorsorgekapital Rentner

Vorsorgekapital Altersrentner

	2008	2007
	CHF	CHF
Stand am 1.1.	1'332'050.58	982'390.15
Pensionierung Aktive	670'558.05	317'998.45
Übertrag in techn. Rückstellungen	0.00	-59'566.15
Anpassung an Neuberechnung	-109'229.63	91'228.13
Total 31.12.	1'893'379.00	1'332'050.58

Vorsorgekapital IV-Rentner

	2008	2007
	CHF	CHF
Stand am 1.1.	407'879.90	0.00
Einlage Vorsorgekapital	78'814.80	407'879.90
Auszahlung Vorsorgekapital	-20'148.25	
Sparbeiträge	17'290.65	0.00
Verzinsung	3'911.10	0.00
Anpassung an Neuberechnung	-5'597.80	0.00
Total 31.12.	482'150.40	407'879.90

7.3.5.5. Zusammensetzung Technische Rückstellungen

	2008	2007
	CHF	CHF
Rückstellung Schwankung Risikoverlauf Rentnerbestand	82'406.69	69'874.34
Rückstellung Lebenserwartung	88'690.00	0.00
Total Technische Rückstellungen	171'096.69	69'874.34

7.3.5.6. Deckungsgrad nach Art. 44 BVV 2

	2008	2007
	CHF	CHF
Total Aktiven	9'871'205.66	10'705'889.91
- Verbindlichkeiten	-456'064.40	-743'845.60
- Arbeitgeber Beitragsreserven	-55'766.50	0.00
- Passive Rechnungsabgrenzung	-40'314.60	-15'942.55
Total verfügbare Mittel	9'319'060.16	9'946'101.76
Vorsorgekapital aktive Versicherte	9'058'169.54	8'500'731.25
Vorsorgekapital Rentner	2'375'529.40	1'739'930.48
Technische Rückstellungen	171'096.69	69'874.34
Total gebundene Mittel	11'604'795.63	10'310'536.07
Deckungsgrad (Verfügbare in % der gebundenen Mittel)	80.3%	96.5%

Der oben ausgewiesene Deckungsgrad basiert auf der Zuweisung der Arbeitgeberbeitragsreserve mit bedingtem Verwendungsverzicht von CHF 600'000.00 zum verfügbaren Vermögen.

Der Deckungsgrad berechnet ohne Zuweisung dieses Wertes zum verfügbaren Vermögen würde sich auf 75.1 % belaufen.

Die Berechnung des Deckungsgrades entspricht den Vorgaben von Art. 44 BVV2.

7.3.6 Erläuterung der Vermögensanlage und des Netto-Ergebnisses aus Vermögensanlage**7.3.6.1. Organisation der Anlagetätigkeit, Anlagereglement**

Die allgemein gültigen Grundsätze sind dem Anhang der Gesamtrechnung zu entnehmen.

7.3.6.2. Zielgrösse und Berechnung der Wertschwankungsreserve

	2008	2007
	CHF	CHF
Stand Wertschwankungsreserve per 1.1.	0.00	137'310.17
Zuweisung zulasten der Betriebsrechnung	0.00	0.00
Auflösung zugunsten der Betriebsrechnung	0.00	-137'310.17
Wertschwankungsreserve gemäss Bilanz	0.00	0.00
Zielgrösse der Wertschwankungsreserve	1'079'103.75	1'457'460.45
Reservedefizit bei der Wertschwankungsreserve	-1'079'103.75	-1'457'460.45
Berechnung der Zielgrösse		
- Liquidität	380'119.12 0%	0.00
- Hypothekenfonds	1'038'046.00 10%	103'804.60
- Obligationen CHF	3'521'625.00 5%	176'081.25
- Obligationen FW	0.00 10%	0.00
- Aktien Schweiz	1'908'161.00 20%	381'632.20
- Aktien Ausland	1'511'598.00 20%	302'319.60
- Immobilienfonds CH	315'138.00 5%	15'756.90
- Alternative Anlagen	497'546.00 20%	99'509.20
TOTAL Zielgrösse Wertschwankungsreserve	1'079'103.75	1'457'460.45

7.3.6.3. Darstellung der Vermögensanlage nach Anlagekategorien

Vermögensanlage / Risikoverteilung

Anlagekategorie	Portfolio	G'führung CHF	CS CHF	Zus.setzung 31.12.2008 CHF	Anteil effektiv %	Bandbr. 01.01.07 %
Forderungen und aktive Rechnungsabgrenzung		698'973	0	698'973	7.1%	---
Liquidität / Geldmarkt CHF		0	366'764	366'764	3.7%	0 - 60%
Liquidität / Geldmarkt FW		0	13'355	13'355	0.1%	
Aktien Schweiz		0	1'908'161	1'908'161	19.3%	10 - 30%
Aktien Ausland		0	1'511'598	1'511'598	15.3%	10 - 25%
Obligationen Schweiz		0	3'272'400	3'272'400	33.2%	20 - 60%
Obligationen Ausland CHF		0	249'225	249'225	2.5%	0 - 10%
Obligationenfonds Ausland FW		0	0	0	0.0%	0 - 10%
Hypothekenfonds		0	1'038'046	1'038'046	10.5%	0 - 15%
Immobilienfonds CH		0	315'138	315'138	3.2%	0 - 25%
Immobilienfonds Ausland		0	0	0	0.0%	
Immobilien-Direktbesitz		0	0	0	0.0%	
alternative Anlagen		0	497'546	497'546	5.0%	0 - 5%
Total Engagements		698'973	9'172'233	9'871'206	100%	

Gesamtbegrenzungen nach BVV2:	Zus.setzung	Anteil	BVV2
Anlagen gemäss Art. 55b BVV2	3'734'897	37.8%	70%
Anlagen gemäss Art. 55c BVV2	3'419'759	34.6%	50%
Anlagen gemäss Art. 55d BVV2	262'580	2.7%	30%
Anlagen gemäss Art. 55 e BVV2	1'524'953	15.4%	30%
Anlagen in Fremdwährungen gemäss Art 54f BVV2	13'355	0.1%	20%

Zusammensetzung der alternativen Anlagen

Die alternativen Anlagen umfassen Anlagen in Hedge-Fund-of-funds.
Es bestehen keine Nachschusspflichten.

Wertpapiere unter securities lending

Es bestehen per Stichtag der Rechnungslegung keine unter securities lending
geführten Titel.

Performance

Der Vermögenspool erzielte im Berichtsjahr eine Performance von -19.1%.

7.3.6.4. Erläuterung wesentlicher Bestandteile des Netto-Ergebnisses

Obligationen	2008	2007
	CHF	CHF
Kurserfolg	227'941.50	32'398.65
Erträge	79'661.60	34'726.50
	307'603.10	67'125.15
Aktien	2008	2007
	CHF	CHF
Kurserfolg	-2'425'150.25	-220'275.25
Erträge	58'684.60	66'375.15
	-2'366'465.65	-153'900.10

alternative Anlagen	2008	2007
	CHF	CHF
Kurserfolg	-141'350.05	4'710.25
Erträge	0.00	0.00
	-141'350.05	4'710.25
Zinsertrag / Bankspesen	2008	2007
	CHF	CHF
Zinsertrag aus Bankguthaben	16'397.51	12'971.24
Ertrag aus Fremdwährungen	-26'295.00	29'737.95
Diverser Zinsertrag	4'842.00	7'575.00
Bankspesen	-27'302.70	-3'937.80
	-32'358.19	46'346.39

7.3.6.5. Erläuterung der Anlagen beim Arbeitgeber und der Arbeitgeber-Beitragsreserve

7.3.6.5.1. Forderungen gegenüber angeschlossenen Arbeitgebern

	2008	2007
	CHF	CHF
Ausstände auf Kontokorrenten	853.15	0.00
übrige Forderungen	0.00	0.00
Saldo Forderungen	853.15	0.00

7.3.6.5.2. Risiko- und Verwaltungskosten-Reservekonti

	2008	2007
	CHF	CHF
Vorsorgewerke mit positivem Saldo	167'665.40	173'807.30
Vorsorgewerke mit negativem Saldo	0.00	0.00
Saldo Verpflichtung gegenüber Stiftung	167'665.40	173'807.30

7.3.6.5.3. Arbeitgeber-Beitragsreserven

	2008	2007
	CHF	CHF
Stand Arbeitgeber-Beitragsreserven am 1.1.	0.00	0.00
Zugänge	688'079.45	0.00
Auflösungen	-32'342.35	0.00
Verzinsung	29.40	0.00
Saldo Arbeitgeber-Beitragsreserven	655'766.50	0.00
davon mit bedingtem Verwendungsverzicht	600'000.00	

7.3.7 Erläuterung weiterer Positionen der Bilanz und der Betriebsrechnung

7.3.7.1. Debitoren

	2008	2007
	CHF	
Verrechnungssteuer	70'808.39	28'978.45
Total Debitoren	70'808.39	28'978.45

7.3.7.2. Aktive Rechnungsabgrenzung

	2008	2007
	CHF	CHF
Marchzinsen	27'311.00	21'360.00
Per Stichtag offene Einzahlung Arbeitgeberbeit.res.	600'000.00	0.00
Total	627'311.00	21'360.00

Der Betrag wurde per 12. Mai 2009 einbezahlt.

7.3.7.3. Andere Verbindlichkeiten	2008	2007
	CHF	CHF
Geschäftsführung	0.00	21'841.65
Verpflichtung gegen Pool 1	88'005.50	10'372.00
	88'005.50	32'213.65
7.3.7.4. Passive Rechnungsabgrenzung	2008	2007
	CHF	CHF
Vermögensverwaltung 4. Quartal	14'010.65	15'942.55
Geschäftsführung	23'179.95	0.00
Diverses	3'124.00	0.00
Total	40'314.60	15'942.55
7.3.7.5. Versicherungsaufwand und -ertrag	2008	2007
	CHF	CHF
Versicherungsprämien	311'546.00	245'774.85
Versicherungsleistungen	-13'870.25	-3'526.00
Beiträge an Sicherheitsfonds	5'623.10	5'356.90
Einmaleinlagen an Versicherungen	0.00	0.00
Total Versicherungsaufwand	303'298.85	247'605.75
7.3.7.6. Sonstiger Aufwand	2008	2007
	CHF	CHF
diverser Aufwand	0.00	0.00
Total	0.00	0.00
7.3.7.7. Verwaltungsaufwand	2008	2007
	CHF	CHF
Geschäftsführung	59'179.95	51'841.65
Poolanteil allgemeine Verwaltungskosten	10'040.30	10'372.00
Total	69'220.25	62'213.65

Die Verwaltungskosten der Stiftung werden im Verhältnis eines speziellen Schlüssels, welcher die Anzahl Vorsorgewerke, die Anzahl Versicherte und die Anzahl Pools beinhaltet auf die einzelnen Pools aufgeteilt.

7.3.8 Auflagen der Aufsichtsbehörde

Allfällige Bemerkungen sind dem Anhang der Gesamtrechnung zu entnehmen.

7.3.9 Weitere Informationen mit Bezug auf die finanzielle Lage

Mit Verweis auf das gemäss den Ausführungen im Anhang zur Gesamtrechnung festgehaltene und unter Bezug des Experten für die berufliche Vorsorge beschlossene Massnahmenpaket zur Reduktion der Unterdeckung, gelangen unter Beachtung des Deckungsgrades im Vermögenspool 4 folgende Massnahmen zur Sanierung zur Anwendung:

- a) Nullverzinsung der Altersguthaben unter dem Anrechnungsprinzip
 - b) paritätisch finanzierter Sanierungsbeitrag von 2 % des versicherten Lohnes
 - c) Vorbezüge im Rahmen der Wohneigentumsförderung zur Rückzahlung von Hypothekendarlehen sind nicht möglich
 - d) Die Firma des Vorsorgewerkes hat per 31.12.2008 eine Arbeitgeberbeitragsreserve mit bedingtem Verwendungsverzicht in der Höhe von CHF 600'000.00 eingebracht.
- Diese Massnahmen gelten für die Dauer der Unterdeckung und werden jährlich überprüft.

UWPSAMMELSTIFTUNG

FÜR BERUFLICHE VORSORGE

JAHRESRECHNUNG 2008
Pool 5

8. JAHRESRECHNUNG - Pool 5

8.1. BILANZ	Index Anhang	31.12.2008	31.12.2007
AKTIVEN			
Vermögensanlagen		6'241'130.19	4'323'066.19
Flüssige Mittel		3'903'436.06	869'303.21
Obligationen		901'332.25	1'111'506.15
Aktien		289'863.00	1'075'394.66
Immobilienfonds		101'452.05	123'258.24
alternative Anlagen		990'390.65	1'129'204.95
Forderungen gegenüber Arbeitgeber	8.3.6.5.1	28'095.60	0.00
Debitoren	8.3.7.1	26'560.58	14'398.98
Aktive Rechnungsabgrenzung	8.3.7.2	206.65	0.00
Total Aktiven		6'241'336.84	4'323'066.19
PASSIVEN			
Verbindlichkeiten		58'462.10	25'217.85
Freizügigkeitsleistungen		750.00	0.00
Verpflichtung gegenüber Versicherung		353.90	9'594.20
Kontokorrente der Arbeitgeberfirmen		807.25	0.00
Risiko- und Verwaltungskosten-Reservekonti	8.3.6.5.2	5'675.70	5'675.70
Andere Verbindlichkeiten	8.3.7.3	50'875.25	9'947.95
Passive Rechnungsabgrenzung	8.3.7.4	25'282.85	0.00
Arbeitgeber-Beitragsreserve	8.3.6.5.3	0.00	0.00
Nicht-technische Rückstellungen		0.00	0.00
Vorsorgekapitalien und technische Rückstellungen		7'166'304.30	4'306'396.75
Vorsorgekapital Aktive Versicherte	8.3.5.2	7'166'304.30	4'306'396.75
Vorsorgekapital Rentner	8.3.5.4	0.00	0.00
Technische Rückstellungen	8.3.5.5	0.00	0.00
Wertschwankungsreserve	8.3.6.2	0.00	0.00
Freies Stiftungskapital der Vorsorgewerke		-8'548.41	-8'548.41
Stand zu Beginn der Periode		-8'548.41	0.00
Zunahme freies Stiftungskapital Vorsorgewerk		0.00	79'838.02
Uebertrag von freien Mitteln		0.00	-88'386.43
Freie Mittel		-1'000'164.00	0.00
Stand zu Beginn der Periode		0.00	0.00
Zuweisung aus Aufwandüberschuss		-1'000'164.00	-88'386.43
Uebertrag auf freies Stiftungskapital des Vorsorgewerkes		0.00	88'386.43
Total Passiven		6'241'336.84	4'323'066.19

8.2. BETRIEBSRECHNUNG

Index Anhang

2008**2007**

Ordentliche und übrige Beiträge und Einlagen		817'020.95	633'126.02
Sparbeiträge Arbeitgeber		148'793.00	68'233.20
Sparbeiträge Arbeitnehmer		148'793.00	68'233.20
Risiko- und Verwaltungskostenbeiträge Arbeitgeber		14'137.20	8'108.40
Risiko- und Verwaltungskostenbeiträge Arbeitnehmer		14'137.20	8'108.40
Einmaleinlagen		490'000.00	400'000.00
Einlagen Vorsorgekapital Altersrentner		0.00	0.00
Einlagen Freie Mittel		0.00	79'838.02
Einlage Wertschwankungsreserve		0.00	0.00
Zuschüsse Sicherheitsfonds		1'160.55	604.80
Einlagen in die Arbeitgeber-Beitragsreserve		0.00	0.00
Eintrittsleistungen		1'906'498.65	3'680'954.80
Freizügigkeitseinlagen		1'906'498.65	3'680'954.80
Zufluss aus Beiträgen und Eintrittsleistungen		2'723'519.60	4'314'080.82
Reglementarische Leistungen		0.00	0.00
Altersrenten		0.00	0.00
Beitragsbefreiungen		0.00	0.00
Kapitalleistungen bei Tod		0.00	0.00
Ausserreglementarische Leistungen		0.00	0.00
Austrittsleistungen		-2'451.05	0.00
Freizügigkeitsleistungen bei Austritt		-2'451.05	0.00
Vorbezüge WEF		0.00	0.00
Vorbezüge Ehescheidung		0.00	0.00
Abfluss für Leistungen und Vorbezüge		-2'451.05	0.00
Auflösung/Bildung Vorsorgekapitalien, technische Rückstellungen und Beitragsreserven		-2'864'761.05	-4'391'974.07
Auflösung/Bildung Vorsorgekapital Aktive		-2'691'633.60	-4'217'421.20
Auflösung/Bildung Vorsorgekapital Altersrentner		0.00	0.00
Auflösung/Bildung Arbeitgeber-Beitragsreserven		0.00	0.00
Auflösung/Bildung Wertschwankungsreserve		0.00	0.00
Auflösung/Bildung freie Mittel Vorsorgewerke		0.00	-79'838.02
Auflösung/Bildung Risiko- u. Verwaltungskostenreserve		0.00	-5'675.70
Verzinsung Vorsorgekapital Aktive		-168'273.95	-88'975.55
Verzinsung Vorsorgekapital Invalide		0.00	0.00
Verzinsung diverse		-4'853.50	-63.60
Ertrag aus Versicherungsleistungen	8.3.7.5	0.00	4'939.95
Versicherungsleistungen		0.00	0.00
Überschussanteile aus Versicherungen		0.00	4'939.95
Versicherungsaufwand	8.3.7.5	-35'970.45	-15'138.95
Versicherungsprämien		-34'456.00	-14'235.35
Beiträge an Sicherheitsfonds		-1'514.45	-903.60
Netto-Ergebnis aus dem Versicherungsteil		-179'662.95	-88'092.25

	Index Anhang	2008	2007
Netto-Ergebnis aus Vermögensanlage	8.3.6.4	-810'763.15	5'920.17
Ertrag aus Bankguthaben		2'855.66	10'291.50
Ertrag aus Geldmarktanlagen		40'909.31	0.00
Ertrag aus Obligationen		-37'750.00	2'047.85
Ertrag aus Aktien		-242'172.70	-101'222.45
Ertrag aus Immobilienfonds		0.00	0.00
Ertrag aus gemischten Anlagen		-306'447.00	117'394.55
Ertrag aus Fremdwährungen		-77.33	3'800.67
Ertrag aus alternativen Anlagen		-202'306.25	0.00
Verwaltungsaufwand der Vermögensanlage		-40'179.55	-3'670.00
allgemeine Bankspesen		-25'718.44	-22'723.00
Zins Guthaben Austretende		0.00	0.00
übriger Zinsaufwand/Zinsertrag		123.15	1.05
Auflösung/Bildung Nicht-technische Rückstellungen		0.00	0.00
Sonstiger Ertrag		0.00	0.00
Sonstiger Aufwand	8.3.7.6	0.00	0.00
Verwaltungsaufwand	8.3.7.7	-9'737.90	-6'214.35
<i>Aufwand-/Ertragsüberschuss vor Anpassung Wertschwankungs.</i>		-1'000'164.00	-88'386.43
Bildung Wertschwankungsreserve		0.00	0.00
Entnahme aus freie Mittel		0.00	0.00
<i>Aufwand-/Ertragsüberschuss</i>		-1'000'164.00	-88'386.43

8.3 ANHANG

8.3.1 Grundlagen und Organisation

Die Jahresrechnung für den Pool 5 ist Bestandteil der Jahresrechnung der UWP Sammelstiftung. Es handelt sich dabei um einen offenen Pool, dem mehrere Vorsorgewerke angeschlossen sind. Die für den Pool 5 spezifischen Informationen und Daten werden nachfolgend dargestellt. Bezüglich der für die gesamte Vorsorgestiftung geltenden Sachverhalte wird auf den Anhang der Gesamtrechnung verwiesen.

8.3.2 Aktive Versicherte und Rentner

8.3.2.1. Angeschlossene Vorsorgewerke	31.12.2008	31.12.2007
Stand am 1.1.	1	0
Zugänge	3	1
Abgänge	0	0
Anzahl angeschlossene Vorsorgewerke	<u>4</u>	<u>1</u>
8.3.2.2. Aktive Versicherte	31.12.2008	31.12.2007
Stand am 1.1.	2	0
Zugänge	9	2
Abgänge	2	0
Total (Anzahl)	<u>9</u>	<u>2</u>
8.3.2.3. Rentenbezüger	31.12.2008	31.12.2007
Altersrenten	0	0
Invalidenrenten	0	0
Partnerrenten	0	0
Kinderrenten	0	0
Total (Anzahl)	<u>0</u>	<u>0</u>

8.3.3 Art der Umsetzung des Zwecks

8.3.3.1. Erläuterung des Vorsorgeplans

Die Stiftung bezweckt die Durchführung der obligatorischen und freiwilligen beruflichen Vorsorge im Rahmen des BVG und seiner Ausführungsbestimmungen sowie des ZGB und OR für die Arbeitnehmer der der Stiftung angeschlossenen Arbeitgeber sowie für deren Angehörige und Hinterlassene gegen die wirtschaftlichen Folgen von Alter Tod und Invalidität. Die Vorsorgeleistungen der einzelnen Vorsorgewerke werden im Anhang 1 zum Vorsorgereglement jeweils individuell festgelegt.

8.3.3.2. Finanzierung, Finanzierungsmethode

Die Finanzierung der reglementarischen Leistungen richtet sich nach dem Anhang 1 zum Vorsorgereglement, in welchem die firmenindividuelle Vorsorge (Leistungen und Beiträge) geregelt ist.

8.3.4 Bewertungs- und Rechnungslegungsgrundsätze, Stetigkeit

Die allgemein gültigen Grundsätze zur Rechnungslegung wie auch zur Bewertung sind dem Anhang der Gesamtrechnung zu entnehmen.

8.3.5 Versicherungstechnische Risiken / Risikodeckung / Deckungsgrad

8.3.5.1 Art der Risikodeckung, Rückversicherungen

Die allgemein gültigen Grundsätze sind dem Anhang der Gesamtrechnung zu entnehmen.

8.3.5.2 Entwicklung und Verzinsung der Vorsorgekapitalien im Beitragsprimat

	2008	2007
	CHF	CHF
Stand Vorsorgekapital am 1.1.	4'306'396.75	0.00
Sparbeiträge Arbeitnehmer	148'793.00	68'233.20
Sparbeiträge Arbeitgeber	148'793.00	68'233.20
Einmaleinlagen	490'000.00	400'000.00
Freizügigkeitseinlagen	1'906'498.65	3'680'954.80
Freizügigkeitsleistungen bei Austritt	-2'451.05	0.00
Übertrag auf Vorsorgekapital Rentner	0.00	0.00
Vorbezüge WEF	0.00	0.00
Vorbezüge Ehescheidung	0.00	0.00
Verzinsung des Vorsorgekapitals	168'273.95	88'975.55
Total Vorsorgekapital Aktive Versicherte	7'166'304.30	4'306'396.75
Verzinsung Vorsorgekapital	2.75%	2.50%

8.3.5.3 Summe der Altersguthaben nach BVG

	2008	2007
	CHF	CHF
Altersguthaben BVG (Schattenrechnung)	80'535.25	9'370.15
BVG-Minimalzins, vom Bundesrat festgelegt	2.75%	2.50%

8.3.5.4 Entwicklung Vorsorgekapital Rentner

Vorsorgekapital Altersrentner

	2008	2007
	CHF	CHF
Stand am 1.1.	0.00	0.00
Pensionierung Aktive	0.00	0.00
Anpassung an Neuberechnung per 31.12.	0.00	0.00
Total 31.12.	0.00	0.00

8.3.5.5 Zusammensetzung Technische Rückstellungen

	2008	2007
	CHF	CHF
	0.00	0.00
Total Technische Rückstellungen	0.00	0.00

8.3.5.6. Deckungsgrad nach Art. 44 BVV 2

	2008	2007
	CHF	CHF
Total Aktiven	6'241'336.84	4'323'066.19
- Verbindlichkeiten	-58'462.10	-25'217.85
- Arbeitgeber Beitragsreserven	0.00	0.00
- Passive Rechnungsabgrenzung	-25'282.85	0.00
Total verfügbare Mittel	6'157'591.89	4'297'848.34
Vorsorgekapital aktive Versicherte	7'166'304.30	4'306'396.75
Vorsorgekapital Rentner	0.00	0.00
Total gebundene Mittel	7'166'304.30	4'306'396.75
Deckungsgrad (Verfügbare in % der gebundenen Mittel)	85.9%	99.8%

Die Berechnung des Deckungsgrades entspricht den Vorgaben von Art. 44 BVV2.

Deckungsgrad der Vorsorgewerke		Anzahl
unter	80%	0
zwischen	80 - 85 %	0
zwischen	85 - 90 %	4
zwischen	90 - 95 %	0
zwischen	95 - 100 %	0
über	100%	0
Total		4

8.3.6 Erläuterung der Vermögensanlage und des Netto-Ergebnisses aus Vermögensanlage**8.3.6.1. Organisation der Anlagetätigkeit, Anlagereglement**

Die allgemein gültigen Grundsätze zur Risikodeckung wie auch zur Rückversicherung sind dem Anhang der Gesamtrechnung zu entnehmen.

8.3.6.2. Zielgrösse und Berechnung der Wertschwankungsreserve

	2008	2007		
	CHF	CHF		
Stand Wertschwankungsreserve per 1.1.	0.00	0.00		
Zuweisung zulasten der Betriebsrechnung	0.00	0.00		
Wertschwankungsreserve gemäss Bilanz	0.00	0.00		
Zielgrösse der Wertschwankungsreserve	311'262.60	541'285.35		
Reservedefizit bei der Wertschwankungsreserve	-311'262.60	-541'285.35		
Berechnung der Zielgrösse				
- Liquidität	3'903'436.00	0%	0.00	0.00
- Hypotheken	0.00	10%	0.00	0.00
- Obligationen CHF	799'880.00	5%	39'994.00	16'948.05
- Obligationen FW	101'452.00	10%	10'145.20	77'254.60
- Aktien Schweiz	86'959.00	20%	17'391.80	89'499.40
- Aktien Ausland	202'904.00	20%	40'580.80	125'579.60
- Immobilienfonds	101'452.00	5%	5'072.60	6'162.90
- Alternative Anlagen	990'391.00	20%	198'078.20	225'840.80
TOTAL Zielgrösse Wertschwankungsreserve	311'262.60		541'285.35	

8.3.6.3. Darstellung der Vermögensanlage nach Anlagekategorien

Vermögensanlage / Risikoverteilung

Anlagekategorie	Portfolio	G'führung CHF	Reichmuth CHF	Zus.setzung 31.12.2008 CHF	Anteil effektiv %	Bandbr. %
Forderungen und aktive Rechnungsabgrenzung		54'863	0	54'863	0.9%	---
Liquidität / Geldmarkt CHF		0	3'903'329	3'903'329	62.5%	0 - 65%
Liquidität / Geldmarkt FW		0	107	107	0.0%	
Aktien Schweiz		0	86'959	86'959	1.4%	10 - 25%
Aktien Ausland		0	202'904	202'904	3.3%	10 - 25%
Obligationen Schweiz		0	173'918	173'918	2.8%	10 - 50%
Obligationen Ausland CHF		0	625'962	625'962	10.0%	5 - 20%
Obligationenfonds Ausland FW		0	101'452	101'452	1.6%	0 - 10%
Immobilienfonds CH		0	57'973	57'973	0.9%	0 - 20%
Immobilienfonds Ausland		0	43'479	43'479	0.7%	0 - 5%
alternative Anlagen		0	990'391	990'391	15.9%	0 - 20%
Total Engagements		54'863	6'186'474	6'241'337	100%	

Gesamtbegrenzungen nach BVV2:	Zus.setzung	Anteil	BVV2
Anlagen gemäss Art. 55b BVV2	391'315	6.3%	70%
Anlagen gemäss Art. 55c BVV2	289'863	4.6%	50%
Anlagen gemäss Art. 55d BVV2	727'522	11.7%	30%
Anlagen gemäss Art. 55 e BVV2	304'464	4.9%	30%
Anlagen in Fremdwährungen gemäss Art 54f BVV2	101'559	1.6%	20%

Zusammensetzung der alternativen Anlagen

Die alternativen Anlagen umfassen Anlagen in Hedge-Fund-of-funds.
Es bestehen keine Nachschusspflichten.

Geldmarktanlagen

Per Stichtag der Rechnungslegung wurde im Bereich Geldmarktanlagen CHF in zwei Positionen die Maximalanlage pro Gegenpartei (5 % des Gesamtvermögens) deutlich überschritten. Diese Verletzung der Anlagerichtlinien wurde aber bereits im Januar durch die diversifizierte Anlage der entsprechenden Gelder behoben.

Wertpapiere unter securities lending

Es bestehen per Stichtag der Rechnungslegung keine unter securities lending geführten Titel.

Performance

Der Vermögenspool erzielte im Berichtsjahr eine Performance von -11.66%

8.3.6.4. Erläuterung wesentlicher Bestandteile des Netto-Ergebnisses

Obligationen	2008	2007
	CHF	CHF
Kurserfolg	-55'838.75	-11'352.55
Erträge	18'088.75	13'400.40
	-37'750.00	2'047.85
Aktien	2008	2007
	CHF	CHF
Kurserfolg	-242'172.70	-103'718.45
Erträge	0.00	2'496.00
	-242'172.70	-101'222.45

	2008	2007
gemischte Anlagen *)		
	CHF	CHF
Kurserfolg	-320'250.00	102'442.55
Erträge	13'803.00	14'952.00
	-306'447.00	117'394.55

*) In der Bilanz auf die einzelnen Positionen aufgeteilt

	2007	2007
Zinsertrag / Bankspesen		
	CHF	CHF
Zinsertrag aus Bankguthaben	2'855.66	10'291.50
Ertrag aus Geldmarkt	40'909.31	0.00
Ertrag aus Fremdwährungen	-77.33	3'800.67
Diverser Zinsertrag	123.15	1.05
Bankspesen	-25'718.44	-22'723.00
	18'092.35	-8'629.78

8.3.6.5. Erläuterung der Anlagen beim Arbeitgeber und der Arbeitgeber-Beitragsreserve

8.3.6.5.1. Forderungen gegenüber angeschlossenen Arbeitgebern

	2008	2007
	CHF	CHF
Ausstände auf Kontokorrenten	28'095.60	0.00
übrige Forderungen	0.00	0.00
Saldo Forderungen	28'095.60	0.00

8.3.6.5.2. Risiko- und Verwaltungskosten-Reservekonti

	2008	2007
	CHF	CHF
Vorsorgewerke mit positivem Saldo	5'675.70	5'675.70
Vorsorgewerke mit negativem Saldo	0.00	0.00
Saldo Verpflichtung gegenüber Stiftung	5'675.70	5'675.70

8.3.6.5.3. Arbeitgeber-Beitragsreserven

	2008	2007
	CHF	CHF
Stand Arbeitgeber-Beitragsreserven am 1.1.	0.00	0.00
Saldo Arbeitgeber-Beitragsreserven	0.00	0.00

8.3.7 Erläuterung weiterer Positionen der Bilanz und der Betriebsrechnung

8.3.7.1. Debitoren

	2008	2007
	CHF	
Verrechnungssteuer	26'560.58	14'398.98
Total Debitoren	26'560.58	14'398.98

8.3.7.2. Aktive Rechnungsabgrenzung

	2008	2007
	CHF	CHF
Geschäftsführung Restanz 2008	206.65	0.00
Total	206.65	0.00

8.3.7.3. Andere Verbindlichkeiten	2008	2007
	CHF	CHF
Geschäftsführung	0.00	946.90
Verpflichtung gegen Pool 1	49'928.35	5'267.45
Diverse	946.90	3'733.60
	50'875.25	9'947.95
8.3.7.4. Passive Rechnungsabgrenzung	2008	2007
	CHF	CHF
Vermögensverwaltung 2. Semester 2008	23'282.85	0.00
Geschäftsführung	2'000.00	0.00
Total	25'282.85	0.00
8.3.7.5. Versicherungsaufwand und -ertrag	2008	2007
	CHF	CHF
Versicherungsprämien	34'456.00	9'295.40
Versicherungsleistungen	0.00	0.00
Beiträge an Sicherheitsfonds	1'514.45	903.60
Einmaleinlagen an Versicherungen	0.00	0.00
Total Versicherungsaufwand	35'970.45	10'199.00
8.3.7.6. Sonstiger Aufwand	2008	2007
	CHF	CHF
diverser Aufwand	0.00	0.00
Total	0.00	0.00
8.3.7.7. Verwaltungsaufwand	2008	2007
	CHF	CHF
Geschäftsführung	3'793.35	946.90
Poolanteil allgemeine Verwaltungskosten	5'944.55	5'267.45
Total	9'737.90	6'214.35

Die Verwaltungskosten der Stiftung werden im Verhältnis eines speziellen Schlüssels, welcher die Anzahl Vorsorgewerke, die Anzahl Versicherte und die Anzahl Pools beinhaltet auf die einzelnen Pools aufgeteilt.

8.3.8 Auflagen der Aufsichtsbehörde

Allfällige Bemerkungen sind dem Anhang der Gesamtrechnung zu entnehmen.

8.3.9 Weitere Informationen mit Bezug auf die finanzielle Lage

Mit Verweis auf das gemäss den Ausführungen im Anhang zur Gesamtrechnung festgehaltene und unter Beizug des Experten für die berufliche Vorsorge beschlossene Massnahmenpaket zur Reduktion der Unterdeckung, gelangen unter Beachtung des Deckungsgrades im Vermögenspool 5 folgende Massnahmen zur Sanierung zur Anwendung:

- a) Nullverzinsung der Altersguthaben unter dem Anrechnungsprinzip
- b) paritätisch finanzierter Sanierungsbeitrag von 2 % des versicherten Lohnes
- c) Vorbezüge im Rahmen der Wohneigentumsförderung zur Rückzahlung von Hypothekendarlehen sind nicht möglich

Diese Massnahmen gelten für die Dauer der Unterdeckung und werden jährlich überprüft.

UWPSAMMELSTIFTUNG

FÜR BERUFLICHE VORSORGE

JAHRESRECHNUNG 2008
Pool 6

9. JAHRESRECHNUNG - Pool 6

9.1. BILANZ	Index Anhang	31.12.2008	31.12.2007
AKTIVEN			
Vermögensanlagen		24'778'539.72	24'845'915.97
Flüssige Mittel		6'302'180.04	7'862'019.48
Obligationen		9'769'461.20	5'278'625.00
Aktien		6'724'469.40	10'435'100.01
Immobilienfonds		0.00	0.00
alternative Anlagen		923'968.00	495'400.00
Forderungen gegenüber Arbeitgeber	9.3.6.5.1	848'716.50	714'712.75
Debitoren	9.3.7.1	209'744.58	60'058.73
Aktive Rechnungsabgrenzung	9.3.7.2	107'635.05	100'050.11
Total Aktiven		24'886'174.77	24'945'966.08
PASSIVEN			
Verbindlichkeiten		1'461'823.55	401'241.45
Freizügigkeitsleistungen		1'151'215.30	85'906.00
Verpflichtung gegenüber Versicherung		8'667.70	286'480.85
Kontokorrente der Arbeitgeberfirmen		0.00	0.00
Risiko- und Verwaltungskosten-Reservekonti	9.3.6.5.2	0.00	-9'713.45
Andere Verbindlichkeiten	9.3.7.3	301'940.55	38'568.05
Passive Rechnungsabgrenzung	9.3.7.4	44'272.55	32'775.25
Arbeitgeber-Beitragsreserve	9.3.6.5.3	0.00	0.00
Nicht-technische Rückstellungen		0.00	0.00
Vorsorgekapitalien und technische Rückstellungen		26'651'931.39	22'894'007.06
Vorsorgekapital Aktive Versicherte	9.3.5.2	25'532'806.39	21'774'882.06
Vorsorgekapital Rentner	9.3.5.4	0.00	0.00
Technische Rückstellungen	9.3.5.5	1'119'125.00	1'119'125.00
Wertschwankungsreserve	9.3.6.2	0.00	1'617'942.32
Freies Stiftungskapital Vorsorgewerk		-3'271'852.72	0.00
Stand zu Beginn der Periode		0.00	0.00
Zunahme freies Stiftungskapital Vorsorgewerk		0.00	250'869.00
Abnahme freies Stiftungskapital Vorsorgewerk		-3'271'852.72	-250'869.00
Freie Mittel		0.00	0.00
Stand zu Beginn der Periode		0.00	0.00
Zuweisung aus Aufwandüberschuss		-3'271'852.72	0.00
Uebertrag auf freies Stiftungskapital Vorsorgewerk		3'271'852.72	0.00
Total Passiven		24'886'174.77	24'945'966.08

9.2. BETRIEBSRECHNUNG

Index Anhang

2008**2007**

Ordentliche und übrige Beiträge und Einlagen		3'854'314.90	7'694'770.56
Sparbeiträge Arbeitgeber		1'765'857.25	1'180'911.95
Sparbeiträge Arbeitnehmer		976'311.95	640'828.50
Risiko- und Verwaltungskostenbeiträge Arbeitgeber		309'310.10	196'352.80
Risiko- und Verwaltungskostenbeiträge Arbeitnehmer		209'986.00	125'524.85
Einmaleinlagen		592'849.60	1'896'984.46
Einlagen Vorsorgekapital Altersrentner		0.00	0.00
Einlagen Freie Mittel		0.00	250'869.00
Einlagen Rückstellungen		0.00	1'119'125.00
Einlage Wertschwankungsreserve		0.00	2'284'174.00
Zuschüsse Sicherheitsfonds		0.00	0.00
Einlagen in die Arbeitgeber-Beitragsreserve		0.00	0.00
Eintrittsleistungen		755'677.53	18'376'121.75
Freizügigkeitseinlagen		755'677.53	18'376'121.75
Zufluss aus Beiträgen und Eintrittsleistungen		4'609'992.43	26'070'892.31
Reglementarische Leistungen		0.00	0.00
Altersrenten		0.00	0.00
Beitragsbefreiungen		0.00	0.00
Kapitalleistungen bei Tod		0.00	0.00
Ausserreglementarische Leistungen		0.00	0.00
Austrittsleistungen		-932'252.60	-612'851.00
Freizügigkeitsleistungen bei Austritt		-877'252.60	-612'851.00
Vorbezüge WEF		-55'000.00	0.00
Vorbezüge Ehescheidung		0.00	0.00
Abfluss für Leistungen und Vorbezüge		-932'252.60	-612'851.00
Auflösung/Bildung Vorsorgekapitalien, technische Rückstellungen und Beitragsreserven		-3'787'035.88	-25'421'744.76
Auflösung/Bildung Vorsorgekapital Aktive		-3'158'443.73	-21'481'995.66
Auflösung/Bildung Vorsorgekapital Altersrentner		0.00	0.00
Auflösung/Bildung Arbeitgeber-Beitragsreserven		0.00	0.00
Auflösung/Bildung Wertschwankungsreserve		0.00	-2'284'174.00
Auflösung/Bildung freie Mittel Vorsorgewerke		0.00	-250'869.00
Auflösung/Bildung Risiko- u. Verwaltungskostenreserve		-9'713.45	9'713.45
Auflösung/Bildung Rückstellungen		0.00	-1'119'125.00
Verzinsung Vorsorgekapital Aktive		-599'480.60	-292'886.40
Verzinsung Vorsorgekapital Invalide		0.00	0.00
Verzinsung diverse		-19'398.10	-2'408.15
Ertrag aus Versicherungsleistungen	9.3.7.5	0.00	147'271.20
Versicherungsleistungen		0.00	0.00
Überschussanteile aus Versicherungen		0.00	147'271.20
Versicherungsaufwand	9.3.7.5	-365'214.60	-433'752.05
Versicherungsprämien		-356'546.90	-427'304.75
Beiträge an Sicherheitsfonds		-8'667.70	-6'447.30
Netto-Ergebnis aus dem Versicherungsteil		-474'510.65	-250'184.30

	Index Anhang	2008	2007
Netto-Ergebnis aus Vermögensanlage	9.3.6.4	-4'364'798.14	-613'318.33
Ertrag aus Bankguthaben		28'358.60	129'290.49
Ertrag aus Geldmarkt		132'968.15	1'885.00
Ertrag aus Obligationen		314'924.00	53'574.50
Ertrag aus Aktien		-4'042'202.81	-769'565.64
Ertrag aus gemischten Anlageformen		-44'158.00	0.00
Ertrag aus Immobilienfonds		0.00	0.00
Ertrag aus alternativen Anlagen		-263'252.00	26'185.25
Ertrag aus Fremdwährungen		-313'070.05	3'645.07
Verwaltungsaufwand der Vermögensanlage		-139'227.85	-95'141.45
allgemeine Bankspesen		-39'935.47	-11'945.80
Zins Guthaben Austretende		0.00	0.00
übriger Zinsaufwand/Zinsertrag		797.29	48'754.25
Auflösung/Bildung Nicht-technische Rückstellungen		0.00	0.00
Sonstiger Ertrag		0.00	0.00
Sonstiger Aufwand	9.3.7.6	-2'358.05	0.00
Verwaltungsaufwand	9.3.7.7	-48'128.20	-53'598.05
Aufwand-/Ertragsüberschuss vor Anpassung Wertschwankungs.		-4'889'795.04	-917'100.68
Auflösung / Bildung Wertschwankungsreserve Vorsorgewerk		1'617'942.32	666'231.68
Entnahme aus freiem Stiftungskapital Vorsorgewerk		0.00	250'869.00
Aufwand-/Ertragsüberschuss		-3'271'852.72	0.00

9.3 ANHANG

9.3.1 Grundlagen und Organisation

Die Jahresrechnung für den Pool 6 ist Bestandteil der Jahresrechnung der UWP Sammelstiftung. Es handelt sich dabei um einen geschlossenen Pool, dem nur ein Vorsorgewerk angeschlossen ist. Die für den Pool 6 spezifischen Informationen und Daten werden nachfolgend dargestellt. Bezüglich der für die gesamte Vorsorgestiftung geltenden Sachverhalte wird auf den Anhang der Gesamtrechnung verwiesen.

9.3.2 Aktive Versicherte und Rentner

9.3.2.1. Angeschlossene Vorsorgewerke	31.12.2008	31.12.2007
Stand am 1.1.	1	0
Zugänge	0	1
Abgänge	0	0
Anzahl angeschlossene Vorsorgewerke	1	1
9.3.2.2. Aktive Versicherte	31.12.2008	31.12.2007
Stand am 1.1.	107	0
Zugänge	37	127
Abgänge	21	20
Total (Anzahl)	123	107
9.3.2.3. Rentenbezüger	31.12.2008	31.12.2007
Altersrenten	0	0
Invalidenrenten	0	0
Partnerrenten	0	0
Kinderrenten	0	0
Total (Anzahl)	0	0

9.3.3 Art der Umsetzung des Zwecks

9.3.3.1. Erläuterung des Vorsorgeplans

Die Stiftung bezweckt die Durchführung der obligatorischen und freiwilligen beruflichen Vorsorge im Rahmen des BVG und seiner Ausführungsbestimmungen sowie des ZGB und OR für die Arbeitnehmer der der Stiftung angeschlossenen Arbeitgeber sowie für deren Angehörige und Hinterlassene gegen die wirtschaftlichen Folgen von Alter Tod und Invalidität.

Die Vorsorgeleistungen der einzelnen Vorsorgewerke werden im Anhang 1 zum Vorsorgereglement jeweils individuell festgelegt.

9.3.3.2. Finanzierung, Finanzierungsmethode

Die Finanzierung der reglementarischen Leistungen richtet sich nach dem Anhang 1 zum Vorsorgereglement, in welchem die firmenindividuelle Vorsorge (Leistungen und Beiträge) geregelt ist.

9.3.4 Bewertungs- und Rechnungslegungsgrundsätze, Stetigkeit

Die allgemein gültigen Grundsätze zur Rechnungslegung wie auch zur Bewertung sind dem Anhang der Gesamtrechnung zu entnehmen.

9.3.5 Versicherungstechnische Risiken / Risikodeckung / Deckungsgrad

9.3.5.1 Art der Risikodeckung, Rückversicherungen

Die allgemein gültigen Grundsätze zur Risikodeckung wie auch zur Rückversicherung sind dem Anhang der Gesamtrechnung zu entnehmen.

9.3.5.2 Entwicklung und Verzinsung der Vorsorgekapitalien im Beitragsprimat

	31.12.2008	31.12.2007
	CHF	CHF
Stand Vorsorgekapital am 1.1.	21'774'882.06	0.00
Sparbeiträge Arbeitnehmer	976'311.95	640'828.50
Sparbeiträge Arbeitgeber	1'765'857.25	1'180'911.95
Einmaleinlagen	592'849.60	1'896'984.46
Freizügigkeitseinlagen	755'677.53	18'376'121.75
Freizügigkeitsleistungen bei Austritt	-877'252.60	-612'851.00
Übertrag auf Vorsorgekapital Rentner	0.00	0.00
Vorbezüge WEF	-55'000.00	0.00
Vorbezüge Ehescheidung	0.00	0.00
Verzinsung des Vorsorgekapitals	599'480.60	292'886.40
Total Vorsorgekapital Aktive Versicherte	25'532'806.39	21'774'882.06
Verzinsung Vorsorgekapital	2.75%	2.50%

9.3.5.3 Summe der Altersguthaben nach BVG

	31.12.2008	31.12.2007
	CHF	CHF
Altersguthaben BVG (Schattenrechnung)	4'721'067.25	4'203'851.25
BVG-Minimalzins, vom Bundesrat festgelegt	2.75%	2.50%

9.3.5.4 Entwicklung Vorsorgekapital Rentner

Vorsorgekapital Altersrentner

	31.12.2008	31.12.2007
	CHF	CHF
Stand am 1.1.	0.00	0.00
Pensionierung Aktive	0.00	0.00
Anpassung an Neuberechnung per 31.12.	0.00	0.00
Total 31.12.	0.00	0.00

9.3.5.5. Zusammensetzung Technische Rückstellungen

	31.12.2008	31.12.2007
	CHF	CHF
Rückstellung aus Teilliquidation	944'125.00	944'125.00
Rückstellung zur Stützung des Umwandlungssatzes	175'000.00	175'000.00
Total Technische Rückstellungen	1'119'125.00	1'119'125.00

9.3.5.6. Deckungsgrad nach Art. 44 BVV 2

	31.12.2008	31.12.2007
	CHF	CHF
Total Aktiven	24'886'174.77	24'945'966.08
- Verbindlichkeiten	-1'461'823.55	-401'241.45
- Arbeitgeber Beitragsreserven	0.00	0.00
- Passive Rechnungsabgrenzung	-44'272.55	-32'775.25
Total verfügbare Mittel	23'380'078.67	24'511'949.38
Vorsorgekapital aktive Versicherte	25'532'806.39	21'774'882.06
Vorsorgekapital Rentner	0.00	0.00
technische Rückstellungen	1'119'125.00	1'119'125.00
Total gebundene Mittel	26'651'931.39	22'894'007.06
Deckungsgrad (Verfügbare in % der gebundenen Mittel)	87.7%	107.1%

Die Berechnung des Deckungsgrades entspricht den Vorgaben von Art. 44 BVV2.

9.3.6 Erläuterung der Vermögensanlage und des Netto-Ergebnisses aus Vermögensanlage**9.3.6.1. Organisation der Anlagetätigkeit, Anlagereglement**

Die allgemein gültigen Grundsätze sind dem Anhang der Gesamtrechnung zu entnehmen.

9.3.6.2. Zielgrösse und Berechnung der Wertschwankungsreserve

	31.12.2008	31.12.2007
	CHF	CHF
Stand Wertschwankungsreserve per 1.1.	1'617'942.32	0.00
Einlage Wertschwankungsreserve	0.00	2'284'174.00
Auflösung zugunsten der Betriebsrechnung	-1'617'942.32	-666'231.68
Wertschwankungsreserve gemäss Bilanz	0.00	1'617'942.32
Zielgrösse der Wertschwankungsreserve	2'035'042.70	2'450'031.25
Reservefazit bei der Wertschwankungsreserve	-2'035'042.70	-832'088.93
Berechnung der Zielgrösse		
- Liquidität	6'302'180.04	0.00
- Hypotheken	0.00	0.00
- Obligationen CHF	9'431'816.00	471'590.80
- Obligationen FW	337'645.00	33'764.50
- Aktien Schweiz	3'424'511.00	684'902.20
- Aktien Ausland	3'299'958.00	659'991.60
- Immobilienfonds CH	0.00	0.00
- alternative Anlagen	923'968.00	184'793.60
TOTAL Zielgrösse Wertschwankungsreserve	2'035'042.70	2'450'031.25

9.3.6.3. Darstellung der Vermögensanlage nach Anlagekategorien

Vermögensanlage / Risikoverteilung

Anlagekategorie	Portfolio	G'führung CHF	UBS CHF	Zus.setzung 31.12.2008 CHF	Anteil effektiv %	Bandbr. %
Forderungen und aktive Rechnungsabgrenzung		1'166'096	0	1'166'096	4.7%	---
Liquidität / Geldmarkt CHF		0	3'605'506	3'605'506	14.5%	0 - 35
Liquidität / Geldmarkt FW		0	2'696'674	2'696'674	10.8%	
Aktien Schweiz		0	3'424'511	3'424'511	13.8%	7.5 - 17.5%
Aktien Ausland		0	3'299'958	3'299'958	13.3%	7.5 - 17.5%
Obligationen Schweiz		0	8'196'715	8'196'715	32.9%	40 - 60%
Obligationen Ausland CHF		0	1'235'101	1'235'101	5.0%	0 - 10%
Obligationenfonds Ausland FW		0	337'645	337'645	1.4%	5 - 15%
Immobilienfonds CH		0	0	0	0.0%	0%
Immobilienfonds Ausland		0	0	0	0.0%	
Immobilien-Direktbesitz		0	0	0	0.0%	
Alternative Anlagen		0	923'968	923'968	3.7%	0 - 10%
Total Engagements		1'166'096	23'720'079	24'886'175	100%	

Gesamtbegrenzungen nach BVV2:	Zus.setzung	Anteil	BVV2
Anlagen gemäss Art. 55b BVV2	6'724'469	27.0%	70%
Anlagen gemäss Art. 55c BVV2	6'724'469	27.0%	50%
Anlagen gemäss Art. 55d BVV2	4'269'420	17.2%	30%
Anlagen gemäss Art. 55 e BVV2	6'334'277	25.5%	30%
Anlagen in Fremdwährungen gemäss Art 54f BVV2	3'034'319	12.2%	20%

Zusammensetzung der alternativen Anlagen

Die alternativen Anlagen umfassen Anlagen in Hedge-Fund-of-funds.
Es bestehen keine Nachschusspflichten.

Wertpapiere unter securities lending

Es bestehen per Stichtag der Rechnungslegung keine unter securities lending
geführten Titel.

Performance

Der Vermögenspool erzielte im Berichtsjahr eine Performance von -16.93%.

9.3.6.4. Erläuterung wesentlicher Bestandteile des Netto-Ergebnisses

Obligationen	2008	2007
	CHF	CHF
Kurserfolg	82'833.50	-862.50
Erträge	232'090.50	54'437.00
	314'924.00	53'574.50
Aktien	2008	2007
	CHF	CHF
Kurserfolg	-4'145'621.91	-881'322.84
Erträge	103'419.10	111'757.20
	-4'042'202.81	-769'565.64

	2008	2007
Gemischte Anlagen		
	CHF	CHF
Kurserfolg	-44'158.00	0.00
Erträge	0.00	0.00
	-44'158.00	0.00
alternative Anlagen		
	CHF	CHF
Kurserfolg	-263'252.00	6'596.65
Erträge	0.00	19'588.60
	-263'252.00	26'185.25
Zinsertrag / Bankspesen		
	CHF	CHF
Zinsertrag aus Bankguthaben	28'358.60	129'290.49
Ertrag aus Geldmarkt	132'968.15	1'885.00
Ertrag aus Fremdwährungen	-313'070.05	3'645.07
Diverser Zinsertrag	797.29	48'754.25
Bankspesen	-39'935.47	-11'945.80
	-190'881.48	171'629.01

9.3.6.5. Erläuterung der Anlagen beim Arbeitgeber und der Arbeitgeber-Beitragsreserve

9.3.6.5.1. Forderungen gegenüber angeschlossenen Arbeitgebern

	2008	2007
	CHF	CHF
Ausstände auf Kontokorrenten	848'716.50	714'712.75
übrige Forderungen	0.00	0.00
Saldo Forderungen	848'716.50	714'712.75

Es handelt sich hier um die Beitragsrechnung für das 4. Quartal 2008. Diese wurde rückwirkend per 31.12.2008 erstellt und bereits anfang Februar ausgeglichen.

9.3.6.5.2. Risiko- und Verwaltungskosten-Reservekonti

	2008	2007
	CHF	CHF
Vorsorgewerke mit positivem Saldo	0.00	0.00
Vorsorgewerke mit negativem Saldo	0.00	9'713.45
Saldo Verpflichtung gegenüber Stiftung	0.00	-9'713.45

9.3.6.5.3. Arbeitgeber-Beitragsreserven

	2008	2007
	CHF	CHF
Stand Arbeitgeber-Beitragsreserven am 1.1.	0.00	0.00
Saldo Arbeitgeber-Beitragsreserven	0.00	0.00

9.3.7 Erläuterung weiterer Positionen der Bilanz und der Betriebsrechnung

9.3.7.1. Debitoren

	2008	2007
	CHF	CHF
Verrechnungssteuer	209'744.58	60'058.73
Total Debitoren	209'744.58	60'058.73

9.3.7.2. Aktive Rechnungsabgrenzung	2008	2007
	CHF	CHF
Abgrenzung Einkäufe	0.00	16'850.31
Geschäftsführung	231.05	0.00
Marchzinsen	107'404.00	83'199.80
Total	107'635.05	100'050.11
9.3.7.3. Andere Verbindlichkeiten	2008	2007
	CHF	CHF
Geschäftsführung 4. Quartal	0.00	30'110.25
Verpflichtung gegen Pool 1	301'940.55	8'457.80
Total	301'940.55	38'568.05
9.3.7.4. Passive Rechnungsabgrenzung	2008	2007
	CHF	CHF
Vermögensverwaltung 4. Quartal	34'272.55	32'775.25
Geschäftsführung 4. Quartal	10'000.00	0.00
Total	44'272.55	32'775.25
9.3.7.5. Versicherungsaufwand und -ertrag	2008	2007
	CHF	CHF
Versicherungsprämien	356'546.90	280'033.55
Versicherungsleistungen	0.00	0.00
Beiträge an Sicherheitsfonds	8'667.70	6'447.30
Einmaleinlagen an Versicherungen	0.00	0.00
Total Versicherungsaufwand	365'214.60	286'480.85
9.3.7.6. Sonstiger Aufwand	2008	2007
	CHF	CHF
diverser Aufwand	2'358.05	0.00
Total	2'358.05	0.00
9.3.7.7. Verwaltungsaufwand	2008	2007
	CHF	CHF
Geschäftsführung	39'768.95	45'140.25
Poolanteil allgemeine Verwaltungskosten	8'359.25	8'457.80
Total	48'128.20	53'598.05

Die Verwaltungskosten der Stiftung werden im Verhältnis eines speziellen Schlüssels, welcher die Anzahl Vorsorgewerke, die Anzahl Versicherte und die Anzahl Pools beinhaltet, auf die einzelnen Pools aufgeteilt.

9.3.8 Auflagen der Aufsichtsbehörde

Allfällige Bemerkungen sind dem Anhang der Gesamtrechnung zu entnehmen.

9.3.9 Weitere Informationen mit Bezug auf die finanzielle Lage

Mit Verweis auf das gemäss den Ausführungen im Anhang zur Gesamtrechnung festgehaltene und unter Beizug des Experten für die berufliche Vorsorge beschlossene Massnahmenpaket zur Reduktion der Unterdeckung, gelangen unter Beachtung des Deckungsgrades im Vermögenspool 6 folgende Massnahmen zur Sanierung zur Anwendung:

- a) Nullverzinsung der Altersguthaben unter dem Anrechnungsprinzip
- b) paritätisch finanzierter Sanierungsbeitrag von 2 % des versicherten Lohnes
- c) Vorbezüge im Rahmen der Wohneigentumsförderung zur Rückzahlung von Hypothekendarlehen sind nicht möglich

Diese Massnahmen gelten für die Dauer der Unterdeckung und werden jährlich überprüft.

UWPSAMMELSTIFTUNG

FÜR BERUFLICHE VORSORGE

JAHRESRECHNUNG 2008
Pool 7

10. JAHRESRECHNUNG - Pool 7

10.1. BILANZ	Index Anhang	31.12.2008	31.12.2007
AKTIVEN			
Vermögensanlagen		15'035'384.99	0.00
Flüssige Mittel		1'833'775.00	0.00
Obligationen		7'051'105.00	0.00
Aktien		3'622'388.00	0.00
Immobilienfonds		2'008'996.00	0.00
alternative Anlagen		445'061.00	0.00
Forderungen gegenüber Arbeitgeber	10.3.6.5.1	763.80	0.00
Debitoren	10.3.7.1	73'296.19	0.00
Aktive Rechnungsabgrenzung	10.3.7.2	120'227.00	0.00
Total Aktiven		15'155'611.99	0.00
PASSIVEN			
Verbindlichkeiten		191'529.25	0.00
Freizügigkeitsleistungen		10'805.80	0.00
Verpflichtung gegenüber Versicherung		5'847.15	0.00
Kontokorrente der Arbeitgeberfirmen		8'368.70	0.00
Risiko- und Verwaltungskosten-Reservekonti	10.3.6.5.2	0.00	0.00
Andere Verbindlichkeiten	10.3.7.3	166'507.60	0.00
Passive Rechnungsabgrenzung	10.3.7.4	55'174.35	0.00
Arbeitgeber-Beitragsreserve	10.3.6.5.3	1'263'464.85	0.00
Nicht-technische Rückstellungen		0.00	0.00
Vorsorgekapitalien und technische Rückstellungen		15'083'089.98	0.00
Vorsorgekapital Aktive Versicherte	10.3.5.2	14'138'133.10	0.00
Vorsorgekapital Alters-Rentner	10.3.5.4	400'456.09	0.00
Vorsorgekapital IV-Rentner	10.3.5.4	469'020.15	0.00
Technische Rückstellungen	10.3.5.5	75'480.64	0.00
Wertschwankungsreserve	10.3.6.2	0.00	0.00
Freies Stiftungskapital Vorsorgewerk		-1'437'646.44	0.00
Stand zu Beginn der Periode		0.00	0.00
Zunahme freies Stiftungskapital Vorsorgewerk		132'447.30	0.00
Abnahme freies Stiftungskapital Vorsorgewerk		-1'570'093.74	0.00
Freie Mittel		0.00	0.00
Stand zu Beginn der Periode		0.00	0.00
Zuweisung aus Aufwandüberschuss		-1'570'093.74	0.00
Uebertrag auf freies Stiftungskapital Vorsorgewerk		1'570'093.74	0.00
Total Passiven		15'155'611.99	0.00

10.2. BETRIEBSRECHNUNG

Index Anhang

2008**2007**

Ordentliche und übrige Beiträge und Einlagen		3'015'949.50	0.00
Sparbeiträge Arbeitgeber		487'841.90	0.00
Sparbeiträge Arbeitnehmer		281'365.70	0.00
Risiko- und Verwaltungskostenbeiträge Arbeitgeber		154'399.30	0.00
Risiko- und Verwaltungskostenbeiträge Arbeitnehmer		113'780.50	0.00
Einmaleinlagen		0.00	0.00
Einlagen Vorsorgekapital Altersrentner		0.00	0.00
Einlagen Vorsorgekapital IV-Rentner		594'023.00	0.00
Einlagen Freie Mittel		132'447.30	0.00
Einlagen Rückstellungen		0.00	0.00
Einlage Wertschwankungsreserve		0.00	0.00
Zuschüsse Sicherheitsfonds		0.00	0.00
Einlagen in die Arbeitgeber-Beitragsreserve		1'252'091.80	0.00
Eintrittsleistungen		14'275'271.65	0.00
Freizügigkeitseinlagen		14'275'271.65	0.00
Zufluss aus Beiträgen und Eintrittsleistungen		17'291'221.15	0.00
Reglementarische Leistungen		-355'673.05	0.00
Altersrenten		-26'247.10	0.00
Invalidenrenten		-17'745.30	0.00
Beitragsbefreiungen		0.00	0.00
Kapitalleistungen bei Pensionierung		-311'680.65	0.00
Kapitalleistungen bei Tod		0.00	0.00
Ausserreglementarische Leistungen		0.00	0.00
Austrittsleistungen		-527'746.95	0.00
Freizügigkeitsleistungen bei Austritt		-527'746.95	0.00
Vorbezüge WEF		0.00	0.00
Vorbezüge Ehescheidung		0.00	0.00
Abfluss für Leistungen und Vorbezüge		-883'420.00	0.00
Auflösung/Bildung Vorsorgekapitalien, technische Rückstellungen und Beitragsreserven		-16'482'932.13	0.00
Auflösung/Bildung Vorsorgekapital Aktive		-13'794'830.85	0.00
Auflösung/Bildung Vorsorgekapital Altersrentner		-400'456.09	0.00
Auflösung/Bildung Vorsorgekapital IV-Rentner		-465'567.45	0.00
Auflösung/Bildung Arbeitgeber-Beitragsreserven		-1'252'091.80	0.00
Auflösung/Bildung Wertschwankungsreserve		0.00	0.00
Auflösung/Bildung freie Mittel Vorsorgewerke		-132'447.30	0.00
Auflösung/Bildung Risiko- u. Verwaltungskostenreserve		0.00	0.00
Auflösung/Bildung Rückstellungen		-75'480.64	0.00
Verzinsung Vorsorgekapital Aktive		-343'302.25	0.00
Verzinsung Vorsorgekapital Invalide		-3'452.70	0.00
Verzinsung diverse		-15'303.05	0.00
Ertrag aus Versicherungsleistungen	10.3.7.5	0.00	0.00
Versicherungsleistungen		0.00	0.00
Überschussanteile aus Versicherungen		0.00	0.00
Versicherungsaufwand	10.3.7.5	-155'077.15	0.00
Versicherungsprämien		-149'230.00	0.00
Beiträge an Sicherheitsfonds		-5'847.15	0.00
Netto-Ergebnis aus dem Versicherungsteil		-230'208.13	0.00

	Index Anhang	2008	2007
Netto-Ergebnis aus Vermögensanlage	10.3.6.4	-1'299'796.81	0.00
Ertrag aus Bankguthaben		80'044.49	0.00
Ertrag aus Geldmarkt		0.00	0.00
Ertrag aus Obligationen		86'834.80	0.00
Ertrag aus Aktien		-1'367'998.45	0.00
Ertrag aus Immobilienfonds		-66'332.65	0.00
Ertrag aus alternativen Anlagen		79'320.00	0.00
Ertrag aus Fremdwährungen		-10'390.40	0.00
Verwaltungsaufwand der Vermögensanlage		-70'579.15	0.00
allgemeine Bankspesen		-66'539.50	0.00
Zins Guthaben Austretende		0.00	0.00
übriger Zinsaufwand/Zinsertrag		35'844.05	0.00
Auflösung/Bildung Nicht-technische Rückstellungen		0.00	0.00
Sonstiger Ertrag		0.00	0.00
Sonstiger Aufwand	10.3.7.6	0.00	0.00
Verwaltungsaufwand	10.3.7.7	-40'088.80	0.00
Aufwand-/Ertragsüberschuss vor Anpassung Wertschwankungsr.		-1'570'093.74	0.00
Entnahme aus Wertschwankungsreserve Vorsorgewerk		0.00	0.00
Entnahme aus freiem Stiftungskapital Vorsorgewerk		0.00	0.00
Aufwand-/Ertragsüberschuss		-1'570'093.74	0.00

10.3 ANHANG

10.3.1 Grundlagen und Organisation

Die Jahresrechnung für den Pool 7 ist Bestandteil der Jahresrechnung der UWP Sammelstiftung. Es handelt sich dabei um einen geschlossenen Pool, dem nur ein Vorsorgewerk angeschlossen ist. Die für den Pool 7 spezifischen Informationen und Daten werden nachfolgend dargestellt. Bezüglich der für die gesamte Vorsorgestiftung geltenden Sachverhalte wird auf den Anhang der Gesamtrechnung verwiesen.

10.3.2 Aktive Versicherte und Rentner

10.3.2.1. Angeschlossene Vorsorgewerke	31.12.2008	31.12.2007
Stand am 1.1.	0	
Zugänge	1	
Abgänge	0	
Anzahl angeschlossene Vorsorgewerke	<u>1</u>	<u>0</u>

10.3.2.2. Aktive Versicherte	31.12.2008	31.12.2007
Stand am 1.1.	0	0
Zugänge	146	0
Abgänge	11	0
Total (Anzahl)	<u>135</u>	<u>0</u>

10.3.2.3. Rentenbezüger	31.12.2008	31.12.2007
Altersrenten	1	0
Invalidenrenten	2	0
Partnerrenten	0	0
Kinderrenten	0	0
Total (Anzahl)	<u>3</u>	<u>0</u>

10.3.3 Art der Umsetzung des Zwecks

10.3.3.1. Erläuterung des Vorsorgeplans

Die Stiftung bezweckt die Durchführung der obligatorischen und freiwilligen beruflichen Vorsorge im Rahmen des BVG und seiner Ausführungsbestimmungen sowie des ZGB und OR für die Arbeitnehmer der der Stiftung angeschlossenen Arbeitgeber sowie für deren Angehörige und Hinterlassene gegen die wirtschaftlichen Folgen von Alter Tod und Invalidität.

Die Vorsorgeleistungen der einzelnen Vorsorgewerke werden im Anhang 1 zum Vorsorgereglement jeweils individuell festgelegt.

10.3.3.2. Finanzierung, Finanzierungsmethode

Die Finanzierung der reglementarischen Leistungen richtet sich nach dem Anhang 1 zum Vorsorgereglement, in welchem die firmenindividuelle Vorsorge (Leistungen und Beiträge) geregelt ist.

10.3.4 Bewertungs- und Rechnungslegungsgrundsätze, Stetigkeit

Die allgemein gültigen Grundsätze zur Rechnungslegung wie auch zur Bewertung sind dem Anhang der Gesamtrechnung zu entnehmen.

10.3.5 Versicherungstechnische Risiken / Risikodeckung / Deckungsgrad

10.3.5.1 Art der Risikodeckung, Rückversicherungen

Die allgemein gültigen Grundsätze zur Risikodeckung wie auch zur Rückversicherung sind dem Anhang der Gesamtrechnung zu entnehmen.

10.3.5.2 Entwicklung und Verzinsung der Vorsorgekapitalien im Beitragsprimat

	31.12.2008	31.12.2007
	CHF	CHF
Stand Vorsorgekapital am 1.1.	0.00	0.00
Sparbeiträge Arbeitnehmer	281'365.70	0.00
Sparbeiträge Arbeitgeber	487'841.90	0.00
Einmaleinlagen	0.00	0.00
Freizügigkeitseinlagen	14'275'271.65	0.00
Freizügigkeitsleistungen bei Austritt	-527'746.95	0.00
Übertrag auf Vorsorgekapital Rentner	-410'220.80	0.00
Kapitalleistung bei Pensionierung	-311'680.65	0.00
Vorbezüge WEF	0.00	0.00
Vorbezüge Ehescheidung	0.00	0.00
Verzinsung des Vorsorgekapitals	343'302.25	0.00
Total Vorsorgekapital Aktive Versicherte	14'138'133.10	0.00
Verzinsung Vorsorgekapital	2.75%	0.00%

10.3.5.3 Summe der Altersguthaben nach BVG

	31.12.2008	31.12.2007
	CHF	CHF
Altersguthaben BVG (Schattenrechnung)	7'103'283.25	0.00
BVG-Minimalzins, vom Bundesrat festgelegt	2.75%	0.00%

10.3.5.4 Entwicklung Vorsorgekapital Rentner

Vorsorgekapital Altersrentner

	31.12.2008	31.12.2007
	CHF	CHF
Stand am 1.1.	0.00	0.00
Pensionierung Aktive	410'220.80	0.00
Anpassung an Neuberechnung per 31.12.	-9'764.71	0.00
Total 31.12.	400'456.09	0.00

Vorsorgekapital IV-Rentner

	31.12.2008	31.12.2007
	CHF	CHF
Stand am 1.1.	0.00	0.00
Eingang aus Uebernahme	594'023.00	0.00
Sparbeiträge 2008	5'426.30	0.00
Verzinsung 2008	3'452.70	0.00
Anpassung an Neuberechnung per 31.12.	-133'881.85	0.00
Total 31.12.	469'020.15	0.00

10.3.5.5. Zusammensetzung Technische Rückstellungen

	31.12.2008	31.12.2007
	CHF	CHF
Rückstellung Schwankungen im Risikoverlauf	36'354.64	
Rückstellung Lebenserwartung	39'126.00	0.00
Total Technische Rückstellungen	75'480.64	0.00

10.3.5.6. Deckungsgrad nach Art. 44 BVV 2

	31.12.2008	31.12.2007
	CHF	CHF
Total Aktiven	15'155'611.99	0.00
- Verbindlichkeiten	-191'529.25	0.00
- Arbeitgeber Beitragsreserven	-1'263'464.85	0.00
- Passive Rechnungsabgrenzung	-55'174.35	0.00
Total verfügbare Mittel	13'645'443.54	0.00
Vorsorgekapital aktive Versicherte	14'138'133.10	0.00
Vorsorgekapital Rentner	869'476.24	0.00
technische Rückstellungen	75'480.64	0.00
Total gebundene Mittel	15'083'089.98	0.00
Deckungsgrad (Verfügbare in % der gebundenen Mittel)	90.5%	0.0%

Die Berechnung des Deckungsgrades entspricht den Vorgaben von Art. 44 BVV2.

10.3.6 Erläuterung der Vermögensanlage und des Netto-Ergebnisses aus Vermögensanlage**10.3.6.1. Organisation der Anlagetätigkeit, Anlagereglement**

Die allgemein gültigen Grundsätze sind dem Anhang der Gesamtrechnung zu entnehmen.

10.3.6.2. Zielgrösse und Berechnung der Wertschwankungsreserve

	31.12.2008	31.12.2007	
	CHF	CHF	
Stand Wertschwankungsreserve per 1.1.	0.00	0.00	
Einlage Wertschwankungsreserve	0.00	0.00	
Auflösung zugunsten der Betriebsrechnung	0.00		
Wertschwankungsreserve gemäss Bilanz	0.00	0.00	
Zielgrösse der Wertschwankungsreserve	1'347'163.85	0.00	
Reservedefizit bei der Wertschwankungsreserve	-1'347'163.85	0.00	
Berechnung der Zielgrösse			
- Liquidität	1'833'775.00	0%	0.00
- Hypotheken	0.00	10%	0.00
- Obligationen CHF	5'437'725.00	5%	271'886.25
- Obligationen FW	1'613'380.00	10%	161'338.00
- Aktien Schweiz	2'603'780.00	20%	520'756.00
- Aktien Ausland	1'018'608.00	20%	203'721.60
- Immobilienfonds	2'008'996.00	5%	100'449.80
- alternative Anlagen	445'061.00	20%	89'012.20
TOTAL Zielgrösse Wertschwankungsreserve	1'347'163.85		0.00

10.3.6.3. Darstellung der Vermögensanlage nach Anlagekategorien

Vermögensanlage / Risikoverteilung

Anlagekategorie	Portfolio	G'führung CHF	Bank CHF	Zus.setzung 31.12.2008 CHF	Anteil effektiv %	Bandbr. %
Forderungen und aktive Rechnungsabgrenzung		194'287	0	194'287	1.3%	---
Liquidität / Geldmarkt CHF		0	1'692'425	1'692'425	11.2%	0 - 10%
Liquidität / Geldmarkt FW		0	141'350	141'350	0.9%	0%
Aktien Schweiz		0	2'603'780	2'603'780	17.2%	14 - 24%
Aktien Ausland		0	1'018'608	1'018'608	6.7%	7 - 16%
Obligationen Schweiz		0	4'035'375	4'035'375	26.6%	28 - 40%
Obligationen Ausland CHF		0	1'402'350	1'402'350	9.3%	
Obligationenfonds Ausland FW		0	1'613'380	1'613'380	10.6%	7 - 13%
Immobilienfonds CH		0	1'623'996	1'623'996	10.7%	15 - 25%
Immobilienfonds Ausland		0	385'000	385'000	2.5%	
Immobilien-Direktbesitz		0	0	0	0.0%	
Alternative Anlagen		0	445'061	445'061	2.9%	2 - 7%
Total Engagements		194'287	14'961'325	15'155'612	100%	

Gesamtbegrenzungen nach BVV2:	Zus.setzung	Anteil	BVV2
Anlagen gemäss Art. 55b BVV2	5'631'384	37.2%	70%
Anlagen gemäss Art. 55c BVV2	3'622'388	23.9%	50%
Anlagen gemäss Art. 55d BVV2	3'157'080	20.8%	30%
Anlagen gemäss Art. 55 e BVV2	2'773'338	18.3%	30%
Anlagen in Fremdwährungen gemäss Art 54f BVV2	1'754'730	11.6%	20%

Zusammensetzung der alternativen Anlagen

Die alternativen Anlagen umfassen Anlagen in Hedge-Fund-of-funds.
Es bestehen keine Nachschusspflichten.

Wertpapiere unter securities lending

Es bestehen per Stichtag der Rechnungslegung keine unter securities lending
geführten Titel.

Performance

Der Vermögenspool erzielte im Berichtsjahr eine Performance von -8.78%.

10.3.6.4. Erläuterung wesentlicher Bestandteile des Netto-Ergebnisses

Obligationen	2008	2007
	CHF	CHF
Kurserfolg	-65'831.50	0.00
Erträge	152'666.30	0.00
	86'834.80	0.00
Aktien	2008	2007
	CHF	CHF
Kurserfolg	-1'468'532.60	0.00
Erträge	100'534.15	0.00
	-1'367'998.45	0.00

alternative Anlagen	2008	2007
	CHF	CHF
Kurserfolg	79'320.00	0.00
Erträge	0.00	0.00
	79'320.00	0.00

Zinsertrag / Bankspesen	2008	2007
	CHF	CHF
Zinsertrag aus Bankguthaben	80'044.49	0.00
Ertrag aus Fremdwährungen	-10'390.40	0.00
Diverser Zinsertrag	35'844.05	0.00
Bankspesen	-66'539.50	0.00
	38'958.64	0.00

10.3.6.5. Erläuterung der Anlagen beim Arbeitgeber und der Arbeitgeber-Beitragsreserve

10.3.6.5.1. Forderungen gegenüber angeschlossenen Arbeitgebern

	2008	2007
	CHF	CHF
Ausstände auf Kontokorrenten	763.80	0.00
übrige Forderungen	0.00	0.00
Saldo Forderungen	763.80	0.00

Es handelt sich hier um Beitragsausstände für das 4. Quartal 2008. Diese sind per Datum der Rechnungslegung ausgeglichen

10.3.6.5.2. Risiko- und Verwaltungskosten-Reservekonti

	2008	2007
	CHF	CHF
Vorsorgewerke mit positivem Saldo	0.00	0.00
Vorsorgewerke mit negativem Saldo	0.00	0.00
Saldo Verpflichtung gegenüber Stiftung	0.00	0.00

10.3.6.5.3. Arbeitgeber-Beitragsreserven

	2008	2007
	CHF	CHF
Stand Arbeitgeber-Beitragsreserven am 1.1.	0.00	0.00
Eingang aus Uebernahme Vorsorgewerk	752'091.80	0.00
Einlage 2008	500'000.00	0.00
Verzinsung 2008	11'373.05	0.00
Saldo Arbeitgeber-Beitragsreserven	1'263'464.85	0.00

10.3.7 Erläuterung weiterer Positionen der Bilanz und der Betriebsrechnung

10.3.7.1. Debitoren

	2008	2007
	CHF	
Verrechnungssteuer	73'296.19	0.00
Total Debitoren	73'296.19	0.00

10.3.7.2. Aktive Rechnungsabgrenzung

	2008	2007
	CHF	CHF
Marchzinsen	120'227.00	0.00
Total	120'227.00	0.00

	2008	2007
10.3.7.3. Andere Verbindlichkeiten		
	CHF	CHF
Vermögensverwaltung	8'608.00	0.00
Verpflichtung gegen Pool 1	157'899.60	0.00
	166'507.60	0.00
10.3.7.4. Passive Rechnungsabgrenzung		
	CHF	CHF
Vermögensverwaltung	44'755.15	
Geschäftsführung	10'419.20	
Total	55'174.35	0.00
10.3.7.5. Versicherungsaufwand und -ertrag		
	CHF	CHF
Versicherungsprämien	149'230.00	0.00
Versicherungsleistungen	0.00	0.00
Beiträge an Sicherheitsfonds	5'847.15	0.00
Einmaleinlagen an Versicherungen	0.00	0.00
Total Versicherungsaufwand	155'077.15	0.00
10.3.7.6. Sonstiger Aufwand		
	CHF	CHF
diverser Aufwand	0.00	0.00
Total	0.00	0.00
10.3.7.7. Verwaltungsaufwand		
	CHF	CHF
Geschäftsführung	31'419.20	0.00
Poolanteil allgemeine Verwaltungskosten	8'669.60	0.00
Total	40'088.80	0.00

Die Verwaltungskosten der Stiftung werden im Verhältnis eines speziellen Schlüssels, welcher die Anzahl Vorsorgewerke, die Anzahl Versicherte und die Anzahl Pools beinhaltet auf die einzelnen Pools aufgeteilt.

10.3.8 Auflagen der Aufsichtsbehörde

Allfällige Bemerkungen sind dem Anhang der Gesamtrechnung zu entnehmen.

10.3.9 Weitere Informationen mit Bezug auf die finanzielle Lage

Mit Verweis auf das gemäss den Ausführungen im Anhang zur Gesamtrechnung festgehaltene und unter Beizug des Experten für die berufliche Vorsorge beschlossene Massnahmenpaket zur Reduktion der Unterdeckung, gelangen unter Beachtung des Deckungsgrades im Vermögenspool 7 folgende Massnahmen zur Sanierung zur Anwendung:

- a) Nullverzinsung der Altersguthaben unter dem Anrechnungsprinzip
- b) Vorbezüge im Rahmen der Wohneigentumsförderung zur Rückzahlung von Hypothekendarlehen sind nicht möglich

Diese Massnahmen gelten für die Dauer der Unterdeckung und werden jährlich überprüft.

UWPSAMMELSTIFTUNG

FÜR BERUFLICHE VORSORGE

JAHRESRECHNUNG 2008
Pool 8

11. JAHRESRECHNUNG - Pool 8

11.1. BILANZ	Index Anhang	31.12.2008	31.12.2007
AKTIVEN			
Vermögensanlagen		5'460'255.31	0.00
Flüssige Mittel		651'184.33	0.00
Obligationen		2'212'658.00	0.00
Aktien		1'353'129.00	0.00
Immobilienfonds		937'698.00	0.00
alternative Anlagen		259'094.00	0.00
Forderungen gegenüber Arbeitgeber	11.3.6.5.1	16'875.00	0.00
Debitoren	11.3.7.1	29'616.98	0.00
Aktive Rechnungsabgrenzung	11.3.7.2	35'507.00	0.00
Total Aktiven		5'495'762.31	0.00
PASSIVEN			
Verbindlichkeiten		75'480.95	0.00
Freizügigkeitsleistungen		16'463.40	0.00
Verpflichtung gegenüber Versicherung		209.65	0.00
Kontokorrente der Arbeitgeberfirmen		0.00	0.00
Risiko- und Verwaltungskosten-Reservekonti	11.3.6.5.2	5'504.50	0.00
Andere Verbindlichkeiten	11.3.7.3	53'303.40	0.00
Passive Rechnungsabgrenzung	11.3.7.4	33'169.20	0.00
Arbeitgeber-Beitragsreserve	11.3.6.5.3	0.00	0.00
Nicht-technische Rückstellungen		0.00	0.00
Vorsorgekapitalien und technische Rückstellungen		6'141'333.65	0.00
Vorsorgekapital Aktive Versicherte	11.3.5.2	5'047'141.20	0.00
Vorsorgekapital Altersrentner	11.3.5.4	708'005.00	0.00
Vorsorgekapital IV-Rentner	11.3.5.4	324'723.45	0.00
Technische Rückstellungen	11.3.5.5	61'464.00	0.00
Wertschwankungsreserve	11.3.6.2	0.00	0.00
Freies Stiftungskapital Vorsorgewerk		0.00	0.00
Stand zu Beginn der Periode		0.00	0.00
Zunahme freies Stiftungskapital Vorsorgewerk		0.00	0.00
Abnahme freies Stiftungskapital Vorsorgewerk		0.00	0.00
Freie Mittel		-754'221.49	0.00
Stand zu Beginn der Periode		0.00	0.00
Zuweisung aus Aufwandüberschuss		-754'221.49	0.00
Uebertrag auf freies Stiftungskapital Vorsorgewerk		0.00	0.00
Total Passiven		5'495'762.31	0.00

11.2. BETRIEBSRECHNUNG

Index Anhang

2008**2007**

Ordentliche und übrige Beiträge und Einlagen		1'513'027.61	0.00
Sparbeiträge Arbeitgeber		139'357.40	0.00
Sparbeiträge Arbeitnehmer		91'837.50	0.00
Risiko- und Verwaltungskostenbeiträge Arbeitgeber		13'217.20	0.00
Risiko- und Verwaltungskostenbeiträge Arbeitnehmer		4'427.30	0.00
Einmaleinlagen		0.00	0.00
Einlagen Vorsorgekapital Altersrentner		818'805.90	0.00
Einlagen Vorsorgekapital IV-Rentner		307'062.85	0.00
Einlagen Freie Mittel		0.00	0.00
Einlagen Risiko- und Verwaltungskostenreserve		5'504.50	0.00
Einlagen Rückstellungen		40'500.00	0.00
Einlage Wertschwankungsreserve		90'735.31	0.00
Zuschüsse Sicherheitsfonds		1'579.65	0.00
Einlagen in die Arbeitgeber-Beitragsreserve		0.00	0.00
Eintrittsleistungen		4'703'957.45	0.00
Freizügigkeitseinlagen		4'703'957.45	0.00
Zufluss aus Beiträgen und Eintrittsleistungen		6'216'985.06	0.00
Reglementarische Leistungen		-54'648.00	0.00
Altersrenten		-54'648.00	0.00
Beitragsbefreiungen		0.00	0.00
Kapitalleistungen bei Tod		0.00	0.00
Ausserreglementarische Leistungen		0.00	0.00
Austrittsleistungen		-16'069.80	0.00
Freizügigkeitsleistungen bei Austritt		-16'069.80	0.00
Vorbezüge WEF		0.00	0.00
Vorbezüge Ehescheidung		0.00	0.00
Abfluss für Leistungen und Vorbezüge		-70'717.80	0.00
Auflösung/Bildung Vorsorgekapitalien, technische Rückstellungen und Beitragsreserven		-6'147'448.15	0.00
Auflösung/Bildung Vorsorgekapital Aktive		-4'919'082.55	0.00
Auflösung/Bildung Vorsorgekapital Altersrentner		-708'005.00	0.00
Auflösung/Bildung Vorsorgekapital IV-Rentner		-317'046.85	0.00
Auflösung/Bildung Arbeitgeber-Beitragsreserven		0.00	0.00
Auflösung/Bildung Wertschwankungsreserve		0.00	0.00
Auflösung/Bildung freie Mittel Vorsorgewerke		0.00	0.00
Auflösung/Bildung Risiko- u. Verwaltungskostenreserve		-5'504.50	0.00
Auflösung/Bildung Rückstellungen		-61'464.00	0.00
Verzinsung Vorsorgekapital Aktive		-128'058.65	0.00
Verzinsung Vorsorgekapital Invalide		-7'676.60	0.00
Verzinsung diverse		-610.00	0.00
Ertrag aus Versicherungsleistungen	11.3.7.5	10'026.00	0.00
Versicherungsleistungen		10'026.00	0.00
Überschussanteile aus Versicherungen		0.00	0.00
Versicherungsaufwand	11.3.7.5	-44'760.30	0.00
Versicherungsprämien		-42'971.00	0.00
Beiträge an Sicherheitsfonds		-1'789.30	0.00
Netto-Ergebnis aus dem Versicherungsteil		-35'915.19	0.00

	Index Anhang	2008	2007
Netto-Ergebnis aus Vermögensanlage	11.3.6.4	-703'687.25	0.00
Ertrag aus Bankguthaben		14'412.65	0.00
Ertrag aus Geldmarkt		2'389.00	0.00
Ertrag aus Obligationen		61'634.45	0.00
Ertrag aus Aktien		-685'678.80	0.00
Ertrag aus Immobilienfonds		-17'273.30	0.00
Ertrag aus alternativen Anlagen		-31'727.85	0.00
Ertrag aus Fremdwährungen		-1'223.88	0.00
Verwaltungsaufwand der Vermögensanlage		-37'271.25	0.00
allgemeine Bankspesen		-22'103.25	0.00
Zins Guthaben Austretende		0.00	0.00
übriger Zinsaufwand/Zinsertrag		13'154.98	0.00
Auflösung/Bildung Nicht-technische Rückstellungen		0.00	0.00
Sonstiger Ertrag		0.00	0.00
Sonstiger Aufwand	11.3.7.6	0.00	0.00
Verwaltungsaufwand	11.3.7.7	-14'619.05	0.00
Aufwand-/Ertragsüberschuss vor Anpassung Wertschwankungsr.		-754'221.49	0.00
Bildung Wertschwankungsreserve aus Uebernahme		-90'735.31	0.00
Entnahme aus Wertschwankungsreserve Vorsorgewerke		90'735.31	0.00
Entnahme aus freiem Stiftungskapital Vorsorgewerke		0.00	0.00
Aufwand-/Ertragsüberschuss		-754'221.49	0.00

11.3 ANHANG

11.3.1 Grundlagen und Organisation

Die Jahresrechnung für den Pool 8 ist Bestandteil der Jahresrechnung der UWP Sammelstiftung. Es handelt sich dabei um einen offenen Pool. Die für den Pool 8 spezifischen Informationen und Daten werden nachfolgend dargestellt.

Bezüglich der für die gesamte Vorsorgestiftung geltenden Sachverhalte wird auf den Anhang der Gesamtrechnung verwiesen.

11.3.2 Aktive Versicherte und Rentner

11.3.2.1. Angeschlossene Vorsorgewerke	31.12.2008	31.12.2007
Stand am 1.1.	0	0
Zugänge	2	0
Abgänge	0	0
Anzahl angeschlossene Vorsorgewerke	2	0

11.3.2.2. Aktive Versicherte	31.12.2008	31.12.2007
Stand am 1.1.	0	0
Zugänge	29	0
Abgänge	3	0
Total (Anzahl)	26	0

11.3.2.3. Rentenbezüger	31.12.2008	31.12.2007
Altersrenten	2	0
Invalidenrenten	0	0
Partnerrenten	0	0
Kinderrenten	0	0
Total (Anzahl)	2	0

11.3.3 Art der Umsetzung des Zwecks

11.3.3.1. Erläuterung des Vorsorgeplans

Die Stiftung bezweckt die Durchführung der obligatorischen und freiwilligen beruflichen Vorsorge im Rahmen des BVG und seiner Ausführungsbestimmungen sowie des ZGB und OR für die Arbeitnehmer der der Stiftung angeschlossenen Arbeitgeber sowie für deren Angehörige und Hinterlassene gegen die wirtschaftlichen Folgen von Alter Tod und Invalidität.

Die Vorsorgeleistungen der einzelnen Vorsorgewerke werden im Anhang 1 zum Vorsorgereglement jeweils individuell festgelegt.

11.3.3.2. Finanzierung, Finanzierungsmethode

Die Finanzierung der reglementarischen Leistungen richtet sich nach dem Anhang 1 zum Vorsorgereglement, in welchem die firmenindividuelle Vorsorge (Leistungen und Beiträge) geregelt ist.

11.3.4 Bewertungs- und Rechnungslegungsgrundsätze, Stetigkeit

Die allgemein gültigen Grundsätze zur Rechnungslegung wie auch zur Bewertung sind dem Anhang der Gesamtrechnung zu entnehmen.

11.3.5 Versicherungstechnische Risiken / Risikodeckung / Deckungsgrad

11.3.5.1 Art der Risikodeckung, Rückversicherungen

Die allgemein gültigen Grundsätze zur Risikodeckung wie auch zur Rückversicherung sind dem Anhang der Gesamtrechnung zu entnehmen.

11.3.5.2. Entwicklung und Verzinsung der Vorsorgekapitalien im Beitragsprimat

	31.12.2008	31.12.2007
	CHF	CHF
Stand Vorsorgekapital am 1.1.	0.00	0.00
Sparbeiträge Arbeitnehmer	91'837.50	0.00
Sparbeiträge Arbeitgeber	139'357.40	0.00
Einmaleinlagen	0.00	0.00
Freizügigkeitseinlagen	4'703'957.45	0.00
Freizügigkeitsleistungen bei Austritt	-16'069.80	0.00
Übertrag auf Vorsorgekapital Rentner	0.00	0.00
Vorbezüge WEF	0.00	0.00
Vorbezüge Ehescheidung	0.00	0.00
Verzinsung des Vorsorgekapitals	128'058.65	0.00
Total Vorsorgekapital Aktive Versicherte	5'047'141.20	0.00
Verzinsung Vorsorgekapital	2.75%	0.00%

11.3.5.3. Summe der Altersguthaben nach BVG

	31.12.2008	31.12.2007
	CHF	CHF
Altersguthaben BVG (Schattenrechnung)	2'105'119.35	0.00
BVG-Minimalzins, vom Bundesrat festgelegt	2.75%	0.00%

11.3.5.4. Entwicklung Vorsorgekapital Rentner

Vorsorgekapital Altersrentner

	31.12.2008	31.12.2007
	CHF	CHF
Stand am 1.1.	0.00	0.00
Pensionierung Aktive	0.00	0.00
Zugang Deckungskapital aus Uebernahme	818'805.90	0.00
Anpassung an Neuberechnung per 31.12.	-110'800.90	0.00
Total 31.12.	708'005.00	0.00

Vorsorgekapital Invalidenrentner

	31.12.2008	31.12.2007
	CHF	CHF
Stand am 1.1.	0.00	0.00
Uebernahme vom aktiven Bestand	0.00	0.00
Zugang Deckungskapital aus Uebernahme	307'062.85	0.00
Beiträge	9'984.00	0.00
Verzinsung	7'676.60	0.00
Total 31.12.	324'723.45	0.00

11.3.5.5. Zusammensetzung Technische Rückstellungen

	31.12.2008	31.12.2007
	CHF	CHF
Rückstellung Schwankung Risikoverlauf	29'603.00	0.00
Rückstellung Lebenserwartung	31'861.00	0.00
Total Technische Rückstellungen	61'464.00	0.00

11.3.5.6. Deckungsgrad nach Art. 44 BVV 2

	31.12.2008	31.12.2007
	CHF	CHF
Total Aktiven	5'495'762.31	0.00
- Verbindlichkeiten	-75'480.95	0.00
- Arbeitgeber Beitragsreserven	0.00	0.00
- Passive Rechnungsabgrenzung	-33'169.20	0.00
Total verfügbare Mittel	5'387'112.16	0.00
Vorsorgekapital aktive Versicherte	5'047'141.20	0.00
Vorsorgekapital Rentner	1'032'728.45	0.00
technische Rückstellungen	61'464.00	0.00
Total gebundene Mittel	6'141'333.65	0.00
Deckungsgrad (Verfügbare in % der gebundenen Mittel)	87.7%	0.0%

Die Berechnung des Deckungsgrades entspricht den Vorgaben von Art. 44 BVV2.

Deckungsgrad der Vorsorgewerke		Anzahl
unter	80%	0
zwischen	80 - 85 %	0
zwischen	85 - 90 %	2
zwischen	90 - 95 %	0
zwischen	95 - 100 %	0
über	100%	0
Total		2

11.3.6 Erläuterung der Vermögensanlage und des Netto-Ergebnisses aus Vermögensanlage**11.3.6.1. Organisation der Anlagetätigkeit, Anlagereglement**

Die allgemein gültigen Grundsätze sind dem Anhang der Gesamtrechnung zu entnehmen.

11.3.6.2. Zielgrösse und Berechnung der Wertschwankungsreserve

	31.12.2008	31.12.2007		
	CHF	CHF		
Stand Wertschwankungsreserve per 1.1.	0.00	0.00		
Einlage Wertschwankungsreserve	90'735.31	0.00		
Auflösung zugunsten der Betriebsrechnung	-90'735.31	0.00		
Wertschwankungsreserve gemäss Bilanz	0.00	0.00		
Zielgrösse der Wertschwankungsreserve	505'330.25	0.00		
Reservedefizit bei der Wertschwankungsreserve	-505'330.25	0.00		
Berechnung der Zielgrösse				
- Liquidität	651'184.33	0%	0.00	0.00
- Hypotheken	0.00	10%	0.00	0.00
- Obligationen CHF	1'705'301.00	5%	85'265.05	0.00
- Obligationen FW	507'357.00	10%	50'735.70	0.00
- Aktien Schweiz	859'289.00	20%	171'857.80	0.00
- Aktien Ausland	493'840.00	20%	98'768.00	0.00
- Immobilienfonds	937'698.00	5%	46'884.90	0.00
- alternative Anlagen	259'094.00	20%	51'818.80	0.00
TOTAL Zielgrösse Wertschwankungsreserve	505'330.25		0.00	

11.3.6.3. Darstellung der Vermögensanlage nach Anlagekategorien

Vermögensanlage / Risikoverteilung

Anlagekategorie	Portfolio	G'führung CHF	Bank CHF	Zus.setzung 31.12.2008 CHF	Anteil effektiv %	Bandbr. %
Forderungen und aktive Rechnungsabgrenzung		81'999	0	81'999	1.5%	---
Liquidität / Geldmarkt CHF		0	644'660	644'660	11.7%	0 - 42%
Liquidität / Geldmarkt FW		0	6'524	6'524	0.1%	0%
Aktien Schweiz		0	859'289	859'289	15.6%	7.5 - 20%
Aktien Ausland		0	493'840	493'840	9.0%	7.5 - 20%
Obligationen Schweiz		0	1'211'851	1'211'851	22.1%	22 - 35%
Obligationen Ausland CHF		0	493'450	493'450	9.0%	
Obligationenfonds Ausland FW		0	507'357	507'357	9.2%	5 - 15%
Immobilienfonds CH		0	937'698	937'698	17.1%	11 - 25%
Immobilienfonds Ausland		0	0	0	0.0%	
Immobilien-Direktbesitz		0	0	0	0.0%	
Alternative Anlagen		0	259'094	259'094	4.7%	5 - 15%
Total Engagements		81'999	5'413'763	5'495'762	100%	

Gesamtbegrenzungen nach BVV2:	Zus.setzung	Anteil	BVV2
Anlagen gemäss Art. 55b BVV2	2'290'827	41.7%	70%
Anlagen gemäss Art. 55c BVV2	1'353'129	24.6%	50%
Anlagen gemäss Art. 55d BVV2	1'007'331	18.3%	30%
Anlagen gemäss Art. 55e BVV2	1'007'721	18.3%	30%
Anlagen in Fremdwährungen gemäss Art 54f BVV2	513'881	9.4%	20%

Zusammensetzung der alternativen Anlagen

Die alternativen Anlagen umfassen Anlagen in Hedge-Fund-of-funds.
Es bestehen keine Nachschusspflichten.

Wertpapiere unter securities lending

Es bestehen per Stichtag der Rechnungslegung folgende unter securities lending geführten Titel:

Valor	Bezeichnung	Nominal/Stückzahl	Marktwert p. Stichtag
4393924	4.125% Daimler AG 2008-2011	50'000.00	50'750.00
3122615	3% PFBK Schweiz.Hyp.Inst. 2012	20'000.00	20'950.00
4463133	4% Gen.Elec.Corp. 2008-2013	50'000.00	50'325.00
4535098	3.75% Zürich Vers. 2008-2013	50'000.00	51'075.00
2497209	3% Holcim Ltd. 2006-2015	30'000.00	29'025.00
1699984	Ant. XMTCH on CH Bond Ind. Dom.Gov.	990.00	96'683.00
81682	Akt. OC Oerlikon Corp.	199.00	13'731.00
1222171	Akt. ABB Ltd.	2'699.00	42'050.00
1225515	Akt. The Swatch Group AG	4.00	583.00
2489948	Akt. UBS AG	1'800.00	26'712.00
3838891	Akt. Sulzer AG	449.00	26'940.00
2145983	Ant. Ishares DJ Euro Stoxx Sel.Div. 30	1'890.00	38'335.00
485864	Akt. Alcatel-Lucent	2'430.00	5'511.00
1386215	Akt. Xstrata PLC	2'000.00	19'600.00
2825395	Akt.dbxt MSCI World TRN Index	2'070.00	47'303.00
Total			519'573.00

Der Stiftungsrat hat in seiner Sitzung vom 21.11.2008 beschlossen, bei den Vermögensverwaltungsbar ken die Möglichkeit des securities lending zu widerrufen. Mittlerweile gibt es keine unter securities lending geführten Titel mehr.

Performance

Der Vermögenspool erzielte im Berichtsjahr eine Performance von -12.46%.

11.3.6.4. Erläuterung wesentlicher Bestandteile des Netto-Ergebnisses

	2008	2007
Obligationen		
	CHF	CHF
Kurserfolg	-10'537.75	0.00
Erträge	72'172.20	0.00
	61'634.45	0.00
Aktien		
	CHF	CHF
Kurserfolg	-735'484.05	0.00
Erträge	49'805.25	0.00
	-685'678.80	0.00
alternative Anlagen		
	CHF	CHF
Kurserfolg	-46'889.90	0.00
Erträge	15'162.05	0.00
	-31'727.85	0.00
Zinsertrag / Bankspesen		
	CHF	CHF
Zinsertrag aus Bankguthaben	14'412.65	0.00
Ertrag aus Geldmarkt	2'389.00	0.00
Ertrag aus Fremdwährungen	-1'223.88	0.00
Diverser Zinsertrag	13'154.98	0.00
Bankspesen	-22'103.25	0.00
	6'629.50	0.00

11.3.6.5. Erläuterung der Anlagen beim Arbeitgeber und der Arbeitgeber-Beitragsreserve**11.3.6.5.1. Forderungen gegenüber angeschlossenen Arbeitgebern**

	2008	2007
	CHF	CHF
Ausstände auf Kontokorrenten	13'850.15	0.00
übrige Forderungen	3'024.85	0.00
Saldo Forderungen	16'875.00	0.00

Es handelt sich hier um Beitragsausstände für das 4. Quartal 2008. Diese sind per Datum der Rechnungslegung ausgeglichen.

11.3.6.5.2. Risiko- und Verwaltungskosten-Reservekonti

	2008	2007
	CHF	CHF
Vorsorgewerke mit positivem Saldo	5'504.50	0.00
Vorsorgewerke mit negativem Saldo	0.00	0.00
Saldo Verpflichtung gegenüber Stiftung	5'504.50	0.00

11.3.6.5.3. Arbeitgeber-Beitragsreserven

	2008	2007
	CHF	CHF
Stand Arbeitgeber-Beitragsreserven am 1.1.	0.00	0.00
Saldo Arbeitgeber-Beitragsreserven	0.00	0.00

11.3.7 Erläuterung weiterer Positionen der Bilanz und der Betriebsrechnung

11.3.7.1. Debitoren	2008	2007
	CHF	CHF
Verrechnungssteuer	29'616.98	0.00
Total Debitoren	29'616.98	0.00

11.3.7.2. Aktive Rechnungsabgrenzung	2008	2007
	CHF	CHF
Marchzinsen	35'507.00	0.00
Total	35'507.00	0.00

11.3.7.3. Andere Verbindlichkeiten	2008	2007
	CHF	CHF
Vermögensverwaltung	4'304.00	0.00
Verpflichtung gegen Pool 1	48'999.40	0.00
	53'303.40	0.00

11.3.7.4. Passive Rechnungsabgrenzung	2008	2007
	CHF	CHF
Geschäftsführung	29'101.90	0.00
Kontrollstelle Vorperiode	4'067.30	0.00
Total	33'169.20	0.00

11.3.7.5. Versicherungsaufwand und -ertrag	2008	2007
	CHF	CHF
Versicherungsprämien	42'971.00	0.00
Versicherungsleistungen	-10'026.00	0.00
Beiträge an Sicherheitsfonds	1'789.30	0.00
Einmaleinlagen an Versicherungen	0.00	0.00
Total Versicherungsaufwand	34'734.30	0.00

Gestützt auf eine gegenseitige Vereinbarung der Vorsorgekommissionen wurde im Berichtsjahr der Risikobeitrag des einen Vorsorgewerkes im Sinne einer Uebergangslösung (Auflösung selbständige Stiftung) dem Betriebsergebnis des Vermögenspools 8 belastet. Ab 2009 kommt die ordentliche Beitragsverrechnung zur Anwendung.

11.3.7.6. Sonstiger Aufwand	2008	2007
	CHF	CHF
diverser Aufwand	0.00	0.00
Total	0.00	0.00

11.3.7.7. Verwaltungsaufwand	2008	2007
	CHF	CHF
Geschäftsführung	8'590.65	0.00
Poolanteil allgemeine Verwaltungskosten	6'028.40	0.00
Total	14'619.05	0.00

Die Verwaltungskosten der Stiftung werden im Verhältnis eines speziellen Schlüssels, welcher die Anzahl Vorsorgewerke, die Anzahl Versicherte und die Anzahl Pools beinhaltet auf die einzelnen Pools aufgeteilt.

11.3.8 Auflagen der Aufsichtsbehörde

Allfällige Bemerkungen sind dem Anhang der Gesamtrechnung zu entnehmen.

11.3.9 Weitere Informationen mit Bezug auf die finanzielle Lage

Mit Verweis auf das gemäss den Ausführungen im Anhang zur Gesamtrechnung festgehaltene und unter Beizug des Experten für die berufliche Vorsorge beschlossene Massnahmenpaket zur Reduktion der Unterdeckung, gelangen unter Beachtung des Deckungsgrades im Vermögenspool 8 folgende Massnahmen zur Sanierung zur Anwendung:

- a) Nullverzinsung der Altersguthaben unter dem Anrechnungsprinzip
- b) paritätisch finanzierter Sanierungsbeitrag von 2 % des versicherten Lohnes
- c) Vorbezüge im Rahmen der Wohneigentumsförderung zur Rückzahlung von Hypothekendarlehen sind nicht möglich

Diese Massnahmen gelten für die Dauer der Unterdeckung und werden jährlich überprüft.

UWPSAMMELSTIFTUNG

FÜR BERUFLICHE VORSORGE

JAHRESRECHNUNG 2008
Pool 9

12. JAHRESRECHNUNG - Pool 9

12.1. BILANZ	Index Anhang	31.12.2008	31.12.2007
AKTIVEN			
Vermögensanlagen		9'691'564.75	0.00
Flüssige Mittel		1'030'527.25	0.00
Obligationen		5'600'045.05	0.00
Aktien		2'061'366.28	0.00
Immobilienfonds		998'969.82	0.00
alternative Anlagen		0.00	0.00
Forderungen gegenüber Arbeitgeber	12.3.6.5.1	36.35	0.00
Debitoren	12.3.7.1	620.00	0.00
Aktive Rechnungsabgrenzung	12.3.7.2	0.00	0.00
Total Aktiven		9'691'564.75	0.00
PASSIVEN			
Verbindlichkeiten		1'305'288.75	0.00
Freizügigkeitsleistungen		975'286.45	0.00
Verpflichtung gegenüber Versicherung		1'942.50	0.00
Kontokorrente der Arbeitgeberfirmen		56'721.00	0.00
Risiko- und Verwaltungskosten-Reservekonti	12.3.6.5.2	124'651.50	0.00
Andere Verbindlichkeiten	12.3.7.3	146'687.30	0.00
Passive Rechnungsabgrenzung	12.3.7.4	44'279.90	0.00
Arbeitgeber-Beitragsreserve	12.3.6.5.3	227'521.35	0.00
Nicht-technische Rückstellungen		0.00	0.00
Vorsorgekapitalien und technische Rückstellungen		8'547'453.15	0.00
Vorsorgekapital Aktive Versicherte	12.3.5.2	8'547'453.15	0.00
Vorsorgekapital Rentner	12.3.5.4	0.00	0.00
Technische Rückstellungen	12.3.5.5	0.00	0.00
Wertschwankungsreserve	12.3.6.2	0.00	0.00
Freies Stiftungskapital Vorsorgewerk		41'364.20	0.00
Stand zu Beginn der Periode		0.00	0.00
Zunahme freies Stiftungskapital Vorsorgewerke		41'364.20	0.00
Abnahme freies Stiftungskapital Vorsorgewerke		0.00	0.00
Freie Mittel		-474'342.60	0.00
Stand zu Beginn der Periode		0.00	0.00
Zuweisung aus Aufwandüberschuss		-474'342.60	0.00
Uebertrag auf freies Stiftungskapital Vorsorgewerk		0.00	0.00
Total Passiven		9'691'564.75	0.00

12.2. BETRIEBSRECHNUNG

Index Anhang 1.7. - 31.12.2008

2007

Ordentliche und übrige Beiträge und Einlagen		1'346'297.30	0.00
Sparbeiträge Arbeitgeber		222'947.45	0.00
Sparbeiträge Arbeitnehmer		173'867.45	0.00
Risiko- und Verwaltungskostenbeiträge Arbeitgeber		54'103.95	0.00
Risiko- und Verwaltungskostenbeiträge Arbeitnehmer		46'963.05	0.00
Einmaleinlagen		320'000.00	0.00
Einlagen Vorsorgekapital Altersrentner		0.00	0.00
Einlagen Freie Mittel		41'364.20	0.00
Einlagen Rückstellungen		0.00	0.00
Einlagen Risiko- und Verwaltungskostenreserve		258'511.90	0.00
Einlage Wertschwankungsreserve		0.00	0.00
Zuschüsse Sicherheitsfonds		1'886.60	0.00
Einlagen in die Arbeitgeber-Beitragsreserve		226'652.70	0.00
Eintrittsleistungen		8'340'750.85	0.00
Freizügigkeitseinlagen		8'340'750.85	0.00
Zufluss aus Beiträgen und Eintrittsleistungen		9'687'048.15	0.00
Reglementarische Leistungen		0.00	0.00
Altersrenten		0.00	0.00
Beitragsbefreiungen		0.00	0.00
Kapitalleistungen bei Tod		0.00	0.00
Ausserreglementarische Leistungen		0.00	0.00
Austrittsleistungen		-610'441.60	0.00
Freizügigkeitsleistungen bei Austritt		-534'741.60	0.00
Vorbezüge WEF		-75'700.00	0.00
Vorbezüge Ehescheidung		0.00	0.00
Abfluss für Leistungen und Vorbezüge		-610'441.60	0.00
Auflösung/Bildung Vorsorgekapitalien, technische Rückstellungen und Beitragsreserven		-8'966'347.65	0.00
Auflösung/Bildung Vorsorgekapital Aktive		-8'447'124.15	0.00
Auflösung/Bildung Vorsorgekapital Altersrentner		0.00	0.00
Auflösung/Bildung Arbeitgeber-Beitragsreserven		-226'652.70	0.00
Auflösung/Bildung Wertschwankungsreserve		0.00	0.00
Auflösung/Bildung freie Mittel Vorsorgewerke		-41'364.20	0.00
Auflösung/Bildung Risiko- u. Verwaltungskostenreserve		-124'651.50	0.00
Auflösung/Bildung Rückstellungen		0.00	0.00
Verzinsung Vorsorgekapital Aktive		-100'329.00	0.00
Verzinsung Vorsorgekapital Invalide		0.00	0.00
Verzinsung diverse		-26'226.10	0.00
Ertrag aus Versicherungsleistungen	12.3.7.5	0.00	0.00
Versicherungsleistungen		0.00	0.00
Überschussanteile aus Versicherungen		0.00	0.00
Versicherungsaufwand	12.3.7.5	-140'698.50	0.00
Versicherungsprämien		-136'869.40	0.00
Beiträge an Sicherheitsfonds		-3'829.10	0.00
Netto-Ergebnis aus dem Versicherungsteil		-30'439.60	0.00

Index Anhang 1.7. - 31.12.2008

2007

Netto-Ergebnis aus Vermögensanlage	12.3.6.4	-383'909.45	0.00
Ertrag aus Bankguthaben		1'771.40	0.00
Ertrag aus Geldmarkt		0.00	0.00
Ertrag aus Obligationen		0.00	0.00
Ertrag aus Aktien		0.00	0.00
Ertrag aus gemischten Anlagen		-385'643.70	0.00
Ertrag aus Immobilienfonds		0.00	0.00
Ertrag aus alternativen Anlagen		0.00	0.00
Ertrag aus Fremdwährungen		0.00	0.00
Verwaltungsaufwand der Vermögensanlage		0.00	0.00
allgemeine Bankspesen		-87.10	0.00
Zins Guthaben Austretende		0.00	0.00
übriger Zinsaufwand/Zinsertrag		49.95	0.00
Auflösung/Bildung Nicht-technische Rückstellungen		0.00	0.00
Sonstiger Ertrag		104.25	0.00
Sonstiger Aufwand	12.3.7.6	0.00	0.00
Verwaltungsaufwand	12.3.7.7	-60'097.80	0.00
<i>Aufwand-/Ertragsüberschuss vor Anpassung Wertschwankungs.</i>		-474'342.60	0.00
Entnahme aus Wertschwankungsreserve Vorsorgewerk		0.00	0.00
Entnahme aus freiem Stiftungskapital Vorsorgewerk		0.00	0.00
<i>Aufwand-/Ertragsüberschuss</i>		-474'342.60	0.00

12.3 ANHANG

12.3.1 Grundlagen und Organisation

Die Jahresrechnung für den Pool 9 ist Bestandteil der Jahresrechnung der UWP Sammelstiftung. Es handelt sich dabei um einen offenen Pool, der seine Anlagen ausschliesslich in gemischten Anlagefonds der Swisscanto tätigt. Der Pool begründete sich mit 5 Vorsorgewerken welche per 1. Juli 2008 vom Pool 1 in diesen neuen Pool wechselten.

Die für den Pool 9 spezifischen Informationen und Daten werden nachfolgend dargestellt. Bezüglich der für die gesamte Vorsorgestiftung geltenden Sachverhalte wird auf den Anhang der Gesamtrechnung verwiesen.

12.3.2 Aktive Versicherte und Rentner

12.3.2.1. Angeschlossene Vorsorgewerke	31.12.2008	31.12.2007
Stand am 1.1.	0	0
Zugänge	6	0
Abgänge	0	0
Anzahl angeschlossene Vorsorgewerke	6	0

12.3.2.2. Aktive Versicherte	31.12.2008	31.12.2007
Stand am 1.1.	0	0
Zugänge	75	0
Abgänge	11	0
Total (Anzahl)	64	0

12.3.2.3. Rentenbezüger	31.12.2008	31.12.2007
Altersrenten	0	0
Invalidenrenten	0	0
Partnerrenten	0	0
Kinderrenten	0	0
Total (Anzahl)	0	0

12.3.3 Art der Umsetzung des Zwecks

12.3.3.1. Erläuterung des Vorsorgeplans

Die Stiftung bezweckt die Durchführung der obligatorischen und freiwilligen beruflichen Vorsorge im Rahmen des BVG und seiner Ausführungsbestimmungen sowie des ZGB und OR für die Arbeitnehmer der der Stiftung angeschlossenen Arbeitgeber sowie für deren Angehörige und Hinterlassene gegen die wirtschaftlichen Folgen von Alter Tod und Invalidität.

Die Vorsorgeleistungen der einzelnen Vorsorgewerke werden im Anhang 1 zum Vorsorgereglement jeweils individuell festgelegt.

12.3.3.2. Finanzierung, Finanzierungsmethode

Die Finanzierung der reglementarischen Leistungen richtet sich nach dem Anhang 1 zum Vorsorgereglement, in welchem die firmenindividuelle Vorsorge (Leistungen und Beiträge) geregelt ist.

12.3.4 Bewertungs- und Rechnungslegungsgrundsätze, Stetigkeit

Die allgemein gültigen Grundsätze zur Rechnungslegung wie auch zur Bewertung sind dem Anhang der Gesamtrechnung zu entnehmen.

12.3.5 Versicherungstechnische Risiken / Risikodeckung / Deckungsgrad**12.3.5.1 Art der Risikodeckung, Rückversicherungen**

Die allgemein gültigen Grundsätze zur Risikodeckung wie auch zur Rückversicherung sind dem Anhang der Gesamtrechnung zu entnehmen.

12.3.5.2 Entwicklung und Verzinsung der Vorsorgekapitalien im Beitragsprimat

	31.12.2008	31.12.2007
	CHF	CHF
Stand Vorsorgekapital am 1.1.	0.00	0.00
Sparbeiträge Arbeitnehmer	173'867.45	0.00
Sparbeiträge Arbeitgeber	222'947.45	0.00
Einmaleinlagen	320'000.00	0.00
Freizügigkeitseinlagen	8'340'750.85	0.00
Freizügigkeitsleistungen bei Austritt	-534'741.60	0.00
Übertrag auf Vorsorgekapital Rentner	0.00	0.00
Vorbezüge WEF	-75'700.00	0.00
Vorbezüge Ehescheidung	0.00	0.00
Verzinsung des Vorsorgekapitals	100'329.00	0.00
Total Vorsorgekapital Aktive Versicherte	8'547'453.15	0.00
Verzinsung Vorsorgekapital	2.75%	0.00%

12.3.5.3 Summe der Altersguthaben nach BVG

	31.12.2008	31.12.2007
	CHF	CHF
Altersguthaben BVG (Schattenrechnung)	2'476'469.45	0.00
BVG-Minimalzins, vom Bundesrat festgelegt	2.75%	0.00%

12.3.5.4 Entwicklung Vorsorgekapital Rentner

	31.12.2008	31.12.2007
	CHF	CHF
Stand am 1.1.	0.00	0.00
Pensionierung Aktive	0.00	0.00
Anpassung an Neuberechnung per 31.12.	0.00	0.00
Total 31.12.	0.00	0.00
Anzahl Rentner (Details siehe 4.2.2.)	0	0

12.3.5.5 Zusammensetzung Technische Rückstellungen

	31.12.2008	31.12.2007
	CHF	CHF
Rückstellung	0.00	0.00
Rückstellung	0.00	0.00
Total Technische Rückstellungen	0.00	0.00

12.3.5.6. Deckungsgrad nach Art. 44 BVV 2

	31.12.2008	31.12.2007
	CHF	CHF
Total Aktiven	9'691'564.75	0.00
- Verbindlichkeiten	-1'305'288.75	0.00
- Arbeitgeber Beitragsreserven	-227'521.35	0.00
- Passive Rechnungsabgrenzung	-44'279.90	0.00
Total verfügbare Mittel	8'114'474.75	0.00
Vorsorgekapital aktive Versicherte	8'547'453.15	0.00
Vorsorgekapital Rentner	0.00	0.00
technische Rückstellungen	0.00	0.00
Total gebundene Mittel	8'547'453.15	0.00
Deckungsgrad (Verfügbare in % der gebundenen Mittel)	95.0%	0.0%

Die Berechnung des Deckungsgrades entspricht den Vorgaben von Art. 44 BVV2

Deckungsgrad der Vorsorgewerke		Anzahl
unter	80%	0
zwischen	80 - 85 %	0
zwischen	85 - 90 %	0
zwischen	90 - 95 %	0
zwischen	95 - 100 %	6
über	100%	0
Total		6

12.3.6 Erläuterung der Vermögensanlage und des Netto-Ergebnisses aus Vermögensanlage**12.3.6.1. Organisation der Anlagetätigkeit, Anlagereglement**

Die allgemein gültigen Grundsätze sind dem Anhang der Gesamtrechnung zu entnehmen.

12.3.6.2. Zielgrösse und Berechnung der Wertschwankungsreserve

	31.12.2008	31.12.2007
	CHF	CHF
Stand Wertschwankungsreserve per 1.1.	0.00	0.00
Einlage Wertschwankungsreserve	0.00	0.00
Auflösung zugunsten der Betriebsrechnung	0.00	0.00
Wertschwankungsreserve gemäss Bilanz	0.00	0.00
Zielgrösse der Wertschwankungsreserve	814'283.75	0.00
Reservedefizit bei der Wertschwankungsreserve	-814'283.75	0.00
Berechnung der Zielgrösse		
- Liquidität	1'030'527.25 0%	0.00
- Hypotheken	0.00 10%	0.00
- Obligationen CHF	4'158'851.00 5%	207'942.55
- Obligationen FW	1'441'195.00 10%	144'119.50
- Aktien Schweiz	1'562'762.00 20%	312'552.40
- Aktien Ausland	498'604.00 20%	99'720.80
- Immobilienfonds CH	998'970.00 5%	49'948.50
- alternative Anlagen	0.00 20%	0.00
TOTAL Zielgrösse Wertschwankungsreserve	814'283.75	0.00

12.3.6.3. Darstellung der Vermögensanlage nach Anlagekategorien

Vermögensanlage / Risikoverteilung

Anlagekategorie	Portfolio	G'führung CHF	Bank CHF	Zus.setzung 31.12.2008 CHF	Anteil effektiv %	Bandbr. %
Forderungen und aktive Rechnungsabgrenzung		656	0	656	0.0%	---
Liquidität / Geldmarkt CHF		0	1'030'527	1'030'527	10.6%	0 - 75%
Liquidität / Geldmarkt FW		0	0	0	0.0%	0 - 75%
Aktien Schweiz		0	1'562'762	1'562'762	16.1%	7.5 - 30%
Aktien Ausland		0	498'604	498'604	5.1%	7.5 - 25%
Obligationen Schweiz		0	4'158'851	4'158'851	42.9%	10 - 60%
Obligationen Ausland CHF		0	0	0	0.0%	0 - 15%
Obligationenfonds Ausland FW		0	1'441'195	1'441'195	14.9%	0 - 20%
Immobilienfonds CH		0	998'970	998'970	10.3%	0 - 35%
Immobilienfonds Ausland		0	0	0	0.0%	
Immobilien-Direktbesitz		0	0	0	0.0%	
Alternative Anlagen		0	0	0	0.0%	0 - 20%
Total Engagements		656	9'690'908	9'691'565	100%	

Gesamtbegrenzungen nach BVV2:	Zus.setzung	Anteil	BVV2
Anlagen gemäss Art. 55b BVV2	3'060'336	31.6%	70%
Anlagen gemäss Art. 55c BVV2	2'061'366	21.3%	50%
Anlagen gemäss Art. 55d BVV2	1'441'195	14.9%	30%
Anlagen gemäss Art. 55 e BVV2	1'938'799	20.0%	30%
Anlagen in Fremdwährungen gemäss Art 54f BVV2	1'441'195	14.9%	20%

Wertpapiere unter securities lending

Es bestehen per Stichtag der Rechnungslegung keine unter securities lending geführten Titel.

Performance

Der Vermögenspool erzielte im Berichtsjahr eine Performance von -4.32%.

12.3.6.4. Erläuterung wesentlicher Bestandteile des Netto-Ergebnisses

Obligationen	2008	2007
	CHF	CHF
Kurserfolg	0.00	0.00
Erträge	0.00	0.00
	0.00	0.00
Aktien	2008	2007
	CHF	CHF
Kurserfolg	0.00	0.00
Erträge	0.00	0.00
	0.00	0.00

	2008	2007
gemischte Anlagen		
	CHF	CHF
Kurserfolg	-647'513.10	0.00
Erträge	261'869.40	0.00
	-385'643.70	0.00

	2008	2007
Zinsertrag / Bankspesen		
	CHF	CHF
Zinsertrag aus Bankguthaben	1'771.40	0.00
Diverser Zinsertrag	49.95	0.00
Bankspesen	-87.10	0.00
	1'734.25	0.00

12.3.6.5. Erläuterung der Anlagen beim Arbeitgeber und der Arbeitgeber-Beitragsreserve

12.3.6.5.1. Forderungen gegenüber angeschlossenen Arbeitgebern

	2008	2007
	CHF	CHF
Ausstände auf Kontokorrenten	36.35	0.00
übrige Forderungen	0.00	0.00
Saldo Forderungen	36.35	0.00

Es handelt sich hier um Beitragsausstände für das 4. Quartal 2008. Diese sind per Datum der Rechnungslegung ausgeglichen

12.3.6.5.2. Risiko- und Verwaltungskosten-Reservekonti

	2008	2007
	CHF	CHF
Vorsorgewerke mit positivem Saldo	124'651.50	0.00
Vorsorgewerke mit negativem Saldo	0.00	0.00
Saldo Verpflichtung gegenüber Stiftung	124'651.50	0.00

12.3.6.5.3. Arbeitgeber-Beitragsreserven

	2008	2007
	CHF	CHF
Stand Arbeitgeber-Beitragsreserven am 1.1.	0.00	0.00
Eingänge 2008	226'652.70	0.00
Verzinsung 2008	868.65	0.00
Saldo Arbeitgeber-Beitragsreserven	227'521.35	0.00

12.3.7 Erläuterung weiterer Positionen der Bilanz und der Betriebsrechnung

12.3.7.1. Debitoren

	2008	2007
	CHF	CHF
Verrechnungssteuer	620.00	0.00
Total Debitoren	620.00	0.00

12.3.7.2. Aktive Rechnungsabgrenzung

	2008	2007
	CHF	CHF
Abgrenzung Einkäufe	0.00	0.00
Marchzinsen	0.00	0.00
Total	0.00	0.00

12.3.7.3. Andere Verbindlichkeiten	2008	2007
	CHF	CHF
Geschäftsführung	0.00	0.00
Verpflichtung gegen Pool 1	146'687.30	0.00
	146'687.30	0.00

12.3.7.4. Passive Rechnungsabgrenzung	2008	2007
	CHF	CHF
Geschäftsführung	44'279.90	0.00
Total	44'279.90	0.00

12.3.7.5. Versicherungsaufwand und -ertrag	2008	2007
	CHF	CHF
Versicherungsprämien	136'869.40	0.00
Versicherungsleistungen	0.00	0.00
Beiträge an Sicherheitsfonds	3'829.10	0.00
Einmaleinlagen an Versicherungen	0.00	0.00
Total Versicherungsaufwand	140'698.50	0.00

Den Vorsorgewerken, welche per 1.7.2008 vom Pool 1 in den neuen Pool 9 wechselten, wurden die einbezahlten Risikobeiträge, aus denen die Kosten für die Rückversicherung, den Sicherheitsfonds und die Geschäftsführung beglichen werden, für das erste Semester in den neuen Pool übertragen. Die durch die Risikobeiträge zu deckenden Kosten wurden den betroffenen Vorsorgewerken im Pool 9 für das ganze Jahr verrechnet.

12.3.7.6. Sonstiger Aufwand	2008	2007
	CHF	CHF
diverser Aufwand	0.00	0.00
Total	0.00	0.00

12.3.7.7. Verwaltungsaufwand	2008	2007
	CHF	CHF
Geschäftsführung	50'279.90	0.00
Poolanteil allgemeine Verwaltungskosten	9'817.90	0.00
Total	60'097.80	0.00

Die Verwaltungskosten der Stiftung werden im Verhältnis eines speziellen Schlüssels, welcher die Anzahl Vorsorgewerke, die Anzahl Versicherte und die Anzahl Pools beinhaltet auf die einzelnen Pools aufgeteilt.

12.3.8 Auflagen der Aufsichtsbehörde

Allfällige Bemerkungen sind dem Anhang der Gesamtrechnung zu entnehmen.

12.3.9 Weitere Informationen mit Bezug auf die finanzielle Lage

Mit Verweis auf das gemäss den Ausführungen im Anhang zur Gesamtrechnung festgehaltene und unter Beizug des Experten für die berufliche Vorsorge beschlossene Massnahmenpaket zur Reduktion der Unterdeckung, gelangen unter Beachtung des Deckungsgrades im Vermögenspool 9 vorerst noch keine Massnahmen zur Sanierung zur Anwendung. Die Situation wird aber laufend überprüft und im Falle einer weiteren Verschlechterung werden gestützt auf einen Sanierungsbeschluss die aus dem Katalog gemäss Gesamtrechnung erwähnten Massnahmen eingeleitet.

UWPSAMMELSTIFTUNG

FÜR BERUFLICHE VORSORGE

JAHRESRECHNUNG 2008
Pool 10

13. JAHRESRECHNUNG - Pool 10

13.1. BILANZ	Index Anhang	31.12.2008	31.12.2007
AKTIVEN			
Vermögensanlagen		6'523'793.47	0.00
Flüssige Mittel		1'392'986.50	0.00
Obligationen		2'454'231.37	0.00
Aktien		2'151'283.45	0.00
Immobilienfonds		487'519.50	0.00
alternative Anlagen		0.00	0.00
Forderungen gegenüber Arbeitgeber	13.3.6.5.1	22'074.95	0.00
Debitoren	13.3.7.1	15'697.70	0.00
Aktive Rechnungsabgrenzung	13.3.7.2	232'235.55	0.00
Total Aktiven		6'756'029.02	0.00
PASSIVEN			
Verbindlichkeiten		184'604.40	0.00
Freizügigkeitsleistungen		0.00	0.00
Verpflichtung gegenüber Versicherung		2'025.60	0.00
Kontokorrente der Arbeitgeberfirmen		5'347.95	0.00
Risiko- und Verwaltungskosten-Reservekonti	13.3.6.5.2	65'640.15	0.00
Andere Verbindlichkeiten	13.3.7.3	111'590.70	0.00
Passive Rechnungsabgrenzung	13.3.7.4	25'573.70	0.00
Arbeitgeber-Beitragsreserve	13.3.6.5.3	140'451.10	0.00
Nicht-technische Rückstellungen		0.00	0.00
Vorsorgekapitalien und technische Rückstellungen		7'261'215.00	0.00
Vorsorgekapital Aktive Versicherte	13.3.5.2	7'261'215.00	0.00
Vorsorgekapital Rentner	13.3.5.4	0.00	0.00
Technische Rückstellungen	13.3.5.5	0.00	0.00
Wertschwankungsreserve	13.3.6.2	0.00	0.00
Freies Stiftungskapital Vorsorgewerke		21'301.02	0.00
Stand zu Beginn der Periode		0.00	0.00
Zunahme freies Stiftungskapital Vorsorgewerke		21'301.02	0.00
Abnahme freies Stiftungskapital Vorsorgewerke		0.00	0.00
Freie Mittel		-877'116.20	0.00
Stand zu Beginn der Periode		0.00	0.00
Zuweisung aus Aufwandüberschuss		-877'116.20	0.00
Uebertrag auf freies Stiftungskapital Vorsorgewerk		0.00	0.00
Total Passiven		6'756'029.02	0.00

13.2. BETRIEBSRECHNUNG

Index Anhang 1.7. - 31.12.2008

2007

Ordentliche und übrige Beiträge und Einlagen		1'207'274.17	0.00
Sparbeiträge Arbeitgeber		245'239.10	0.00
Sparbeiträge Arbeitnehmer		19'630.20	0.00
Risiko- und Verwaltungskostenbeiträge Arbeitgeber		48'176.40	0.00
Risiko- und Verwaltungskostenbeiträge Arbeitnehmer		1'327.20	0.00
Einmaleinlagen		600'000.00	0.00
Einlagen Vorsorgekapital Altersrentner		0.00	0.00
Einlagen Freie Mittel		21'301.02	0.00
Einlagen Rückstellungen		0.00	0.00
Einlage Wertschwankungsreserve		0.00	0.00
Einlagen Risiko- und Verwaltungskostenreserven		130'805.10	0.00
Zuschüsse Sicherheitsfonds		563.55	0.00
Einlagen in die Arbeitgeber-Beitragsreserve		140'231.60	0.00
Eintrittsleistungen		6'491'167.95	0.00
Freizügigkeitseinlagen		6'491'167.95	0.00
Zufluss aus Beiträgen und Eintrittsleistungen		7'698'442.12	0.00
Reglementarische Leistungen		0.00	0.00
Altersrenten		0.00	0.00
Beitragsbefreiungen		0.00	0.00
Kapitalleistungen bei Tod		0.00	0.00
Ausserreglementarische Leistungen		0.00	0.00
Austrittsleistungen		-177'076.80	0.00
Freizügigkeitsleistungen bei Austritt		-177'076.80	0.00
Vorbezüge WEF		0.00	0.00
Vorbezüge Ehescheidung		0.00	0.00
Abfluss für Leistungen und Vorbezüge		-177'076.80	0.00
Auflösung/Bildung Vorsorgekapitalien, technische Rückstellungen und Beitragsreserven		-7'496'471.87	0.00
Auflösung/Bildung Vorsorgekapital Aktive		-7'178'960.45	0.00
Auflösung/Bildung Vorsorgekapital Altersrentner		0.00	0.00
Auflösung/Bildung Arbeitgeber-Beitragsreserven		-140'231.60	0.00
Auflösung/Bildung Wertschwankungsreserve		0.00	0.00
Auflösung/Bildung freie Mittel Vorsorgewerke		-21'301.02	0.00
Auflösung/Bildung Risiko- u. Verwaltungskostenreserve		-65'640.15	0.00
Auflösung/Bildung Rückstellungen		0.00	0.00
Verzinsung Vorsorgekapital Aktive		-82'254.55	0.00
Verzinsung Vorsorgekapital Invalide		0.00	0.00
Verzinsung diverse		-8'084.10	0.00
Ertrag aus Versicherungsleistungen	13.3.7.5	0.00	0.00
Versicherungsleistungen		0.00	0.00
Überschussanteile aus Versicherungen		0.00	0.00
Versicherungsaufwand	13.3.7.5	-104'552.45	0.00
Versicherungsprämien		-101'963.30	0.00
Beiträge an Sicherheitsfonds		-2'589.15	0.00
Netto-Ergebnis aus dem Versicherungsteil		-79'659.00	0.00

Index Anhang 1.7. - 31.12.2008

2007

Netto-Ergebnis aus Vermögensanlage	13.3.6.4	-757'288.10	0.00
Ertrag aus Bankguthaben		1'561.15	0.00
Ertrag aus Geldmarkt		0.00	0.00
Ertrag aus Obligationen		0.00	0.00
Ertrag aus Aktien		0.00	0.00
Ertrag aus Immobilienfonds		0.00	0.00
Ertrag aus gemischten Anlageformen		-759'805.30	0.00
Ertrag aus alternativen Anlagen		0.00	0.00
Ertrag aus Fremdwährungen		0.00	0.00
Verwaltungsaufwand der Vermögensanlage		0.00	0.00
allgemeine Bankspesen		-83.05	0.00
Zins Guthaben Austretende		0.00	0.00
übriger Zinsaufwand/Zinsertrag		1'039.10	0.00
Auflösung/Bildung Nicht-technische Rückstellungen		0.00	0.00
Sonstiger Ertrag		0.00	0.00
Sonstiger Aufwand	13.3.7.6	0.00	0.00
Verwaltungsaufwand	13.3.7.7	-40'169.10	0.00
<i>Aufwand-/Ertragsüberschuss vor Anpassung Wertschwankungsr.</i>		-877'116.20	0.00
Entnahme aus Wertschwankungsreserve Vorsorgewerk		0.00	0.00
Entnahme aus freiem Stiftungskapital Vorsorgewerk		0.00	0.00
<i>Aufwand-/Ertragsüberschuss</i>		-877'116.20	0.00

13.3 ANHANG

13.3.1 Grundlagen und Organisation

Die Jahresrechnung für den Pool 10 ist Bestandteil der Jahresrechnung der UWP Sammelstiftung. Es handelt sich dabei um einen offenen Pool, der seine Anlagen ausschliesslich in gemischten Anlagefonds der Swisscanto tätigt. Der Pool begründete sich mit 10 Vorsorgewerken welche per 1. Juli 2008 vom Pool 1 in diesen neuen Pool wechselten. Die für den Pool 10 spezifischen Informationen und Daten werden nachfolgend dargestellt. Bezüglich der für die gesamte Vorsorgestiftung geltenden Sachverhalte wird auf den Anhang der Gesamtrechnung verwiesen.

13.3.2 Aktive Versicherte und Rentner

13.3.2.1. Angeschlossene Vorsorgewerke	31.12.2008	31.12.2007
Stand am 1.1.	0	0
Zugänge	11	0
Abgänge	0	0
Anzahl angeschlossene Vorsorgewerke	<u>11</u>	<u>0</u>
13.3.2.2. Aktive Versicherte	31.12.2008	31.12.2007
Stand am 1.1.	0	0
Zugänge	51	0
Abgänge	2	0
Total (Anzahl)	<u>49</u>	<u>0</u>
13.3.2.3. Rentenbezüger	31.12.2008	31.12.2007
Altersrenten	0	0
Invalidenrenten	0	0
Partnerrenten	0	0
Kinderrenten	0	0
Total (Anzahl)	<u>0</u>	<u>0</u>

13.3.3 Art der Umsetzung des Zwecks

13.3.3.1. Erläuterung des Vorsorgeplans

Die Stiftung bezweckt die Durchführung der obligatorischen und freiwilligen beruflichen Vorsorge im Rahmen des BVG und seiner Ausführungsbestimmungen sowie des ZGB und OR für die Arbeitnehmer der der Stiftung angeschlossenen Arbeitgeber sowie für deren Angehörige und Hinterlassene gegen die wirtschaftlichen Folgen von Alter Tod und Invalidität.

Die Vorsorgeleistungen der einzelnen Vorsorgewerke werden im Anhang 1 zum Vorsorgereglement jeweils individuell festgelegt.

13.3.3.2. Finanzierung, Finanzierungsmethode

Die Finanzierung der reglementarischen Leistungen richtet sich nach dem Anhang 1 zum Vorsorgereglement, in welchem die firmenindividuelle Vorsorge (Leistungen und Beiträge) geregelt ist.

13.3.4 Bewertungs- und Rechnungslegungsgrundsätze, Stetigkeit

Die allgemein gültigen Grundsätze zur Rechnungslegung wie auch zur Bewertung sind dem Anhang der Gesamtrechnung zu entnehmen.

13.3.5 Versicherungstechnische Risiken / Risikodeckung / Deckungsgrad**13.3.5.1 Art der Risikodeckung, Rückversicherungen**

Die allgemein gültigen Grundsätze zur Risikodeckung wie auch zur Rückversicherung sind dem Anhang der Gesamtrechnung zu entnehmen.

13.3.5.2 Entwicklung und Verzinsung der Vorsorgekapitalien im Beitragsprimat

	31.12.2008	31.12.2007
	CHF	CHF
Stand Vorsorgekapital am 1.1.	0.00	0.00
Sparbeiträge Arbeitnehmer	19'630.20	0.00
Sparbeiträge Arbeitgeber	245'239.10	0.00
Einmaleinlagen	600'000.00	0.00
Freizügigkeitseinlagen	6'491'167.95	0.00
Freizügigkeitsleistungen bei Austritt	-177'076.80	0.00
Übertrag auf Vorsorgekapital Rentner	0.00	0.00
Vorbezüge WEF	0.00	0.00
Vorbezüge Ehescheidung	0.00	0.00
Verzinsung des Vorsorgekapitals	82'254.55	0.00
Total Vorsorgekapital Aktive Versicherte	7'261'215.00	0.00
Verzinsung Vorsorgekapital	2.75%	0.00%

13.3.5.3 Summe der Altersguthaben nach BVG

	31.12.2008	31.12.2007
	CHF	CHF
Altersguthaben BVG (Schattenrechnung)	1'836'847.02	0.00
BVG-Minimalzins, vom Bundesrat festgelegt	2.75%	0.00%

13.3.5.4 Entwicklung Vorsorgekapital Rentner**Vorsorgekapital Altersrentner**

	31.12.2008	31.12.2007
	CHF	CHF
Stand am 1.1.	0.00	0.00
Pensionierung Aktive	0.00	0.00
Anpassung an Neuberechnung per 31.12.2008	0.00	0.00
Total 31.12.	0.00	0.00

13.3.5.5 Zusammensetzung Technische Rückstellungen

	31.12.2008	31.12.2007
	CHF	CHF
Rückstellung	0.00	0.00
Rückstellung	0.00	0.00
Total Technische Rückstellungen	0.00	0.00

13.3.5.6. Deckungsgrad nach Art. 44 BVV 2

	31.12.2008	31.12.2007
	CHF	CHF
Total Aktiven	6'756'029.02	0.00
- Verbindlichkeiten	-184'604.40	0.00
- Arbeitgeber Beitragsreserven	-140'451.10	0.00
- Passive Rechnungsabgrenzung	-25'573.70	0.00
Total verfügbare Mittel	6'405'399.82	0.00
Vorsorgekapital aktive Versicherte	7'261'215.00	0.00
Vorsorgekapital Rentner	0.00	0.00
technische Rückstellungen	0.00	0.00
Total gebundene Mittel	7'261'215.00	0.00
Deckungsgrad (Verfügbare in % der gebundenen Mittel)	88.2%	0.0%

Die Berechnung des Deckungsgrades entspricht den Vorgaben von Art. 44 BVV2.

Deckungsgrad der Vorsorgewerke		Anzahl
unter	80%	0
zwischen	80 - 85 %	0
zwischen	85 - 90 %	9
zwischen	90 - 95 %	2
zwischen	95 - 100 %	0
über	100%	0
Total		11

13.3.6 Erläuterung der Vermögensanlage und des Netto-Ergebnisses aus Vermögensanlage**13.3.6.1. Organisation der Anlagetätigkeit, Anlagereglement**

Die allgemein gültigen Grundsätze sind dem Anhang der Gesamtrechnung zu entnehmen.

13.3.6.2. Zielgrösse und Berechnung der Wertschwankungsreserve

	31.12.2008	31.12.2007		
	CHF	CHF		
Stand Wertschwankungsreserve per 1.1.	0.00	0.00		
Einlage Wertschwankungsreserve	0.00	0.00		
Auflösung zugunsten der Betriebsrechnung	0.00	0.00		
Wertschwankungsreserve gemäss Bilanz	0.00	0.00		
Zielgrösse der Wertschwankungsreserve	597'285.10	0.00		
Reservedefizit bei der Wertschwankungsreserve	-597'285.10	0.00		
Berechnung der Zielgrösse				
- Liquidität	1'392'986.50	0%	0.00	0.00
- Hypotheken	0.00	10%	0.00	0.00
- Obligationen CHF	2'055'416.00	5%	102'770.80	0.00
- Obligationen FW	398'815.00	10%	39'881.50	0.00
- Aktien Schweiz	1'146'287.00	20%	229'257.40	0.00
- Aktien Ausland	1'004'997.00	20%	200'999.40	0.00
- Immobilienfonds CH	487'520.00	5%	24'376.00	0.00
- alternative Anlagen	0.00	20%	0.00	0.00
TOTAL Zielgrösse Wertschwankungsreserve	597'285.10		0.00	0.00

13.3.6.3. Darstellung der Vermögensanlage nach Anlagekategorien

Vermögensanlage / Risikoverteilung

Anlagekategorie	Portfolio	G'führung CHF	Bank CHF	Zus.setzung 31.12.2008 CHF	Anteil effektiv %	Bandbr. %
Forderungen und aktive Rechnungsabgrenzung		270'008	0	270'008	4.0%	---
Liquidität / Geldmarkt CHF		0	1'392'987	1'392'987	20.6%	0 - 75%
Liquidität / Geldmarkt FW		0	0	0	0.0%	0 - 75%
Aktien Schweiz		0	1'146'287	1'146'287	17.0%	7.5 - 30%
Aktien Ausland		0	1'004'997	1'004'997	14.9%	7.5 - 25%
Obligationen Schweiz		0	2'055'416	2'055'416	30.4%	10 - 60%
Obligationen Ausland CHF		0	0	0	0.0%	0 - 15%
Obligationenfonds Ausland FW		0	398'815	398'815	5.9%	0 - 20%
Immobilienfonds CH		0	487'520	487'520	7.2%	}
Immobilienfonds Ausland		0	0	0	0.0%	
Immobilien-Direktbesitz		0	0	0	0.0%	
Alternative Anlagen		0	0	0	0.0%	0 - 20%
Total Engagements		270'008	6'486'021	6'756'029	100%	

Gesamtbegrenzungen nach BVV2:	Zus.setzung	Anteil	BVV2
Anlagen gemäss Art. 55b BVV2	2'638'803	39.1%	70%
Anlagen gemäss Art. 55c BVV2	2'151'283	31.8%	50%
Anlagen gemäss Art. 55d BVV2	398'815	5.9%	30%
Anlagen gemäss Art. 55 e BVV2	1'403'812	20.8%	30%
Anlagen in Fremdwährungen gemäss Art 54f BVV2	398'815	5.9%	20%

Wertpapiere unter securities lending

Es bestehen per Stichtag der Rechnungslegung keine unter securities lending geführten Titel.

Performance

Der Vermögenspool erzielte im Berichtsjahr eine Performance von -11.87%.

13.3.6.4. Erläuterung wesentlicher Bestandteile des Netto-Ergebnisses

Obligationen	2008	2007
	CHF	CHF
Kurserfolg	0.00	0.00
Erträge	0.00	0.00
	0.00	0.00
Aktien	2008	2007
	CHF	CHF
Kurserfolg	0.00	0.00
Erträge	0.00	0.00
	0.00	0.00
Gemischte Anlagen	2008	2007
	CHF	CHF
Kurserfolg	-884'337.95	0.00
Erträge	124'532.65	0.00
	-759'805.30	0.00

alternative Anlagen	2008	2007
	CHF	CHF
Kurserfolg	0.00	0.00
Erträge	0.00	0.00
	0.00	0.00

Zinsertrag / Bankspesen	2008	2007
	CHF	CHF
Zinsertrag aus Bankguthaben	1'561.15	0.00
Diverser Zinsertrag	1'039.10	0.00
Bankspesen	-83.05	0.00
	2'517.20	0.00

13.3.6.5. Erläuterung der Anlagen beim Arbeitgeber und der Arbeitgeber-Beitragsreserve

13.3.6.5.1. Forderungen gegenüber angeschlossenen Arbeitgebern

	2008	2007
	CHF	CHF
Ausstände auf Kontokorrenten	22'074.95	0.00
übrige Forderungen	0.00	0.00
Saldo Forderungen	22'074.95	0.00

Es handelt sich hier um noch offene Beitragsrechnungen für das 4. Quartal 2008. Diese wurden bis zum Datum der Rechnungslegung ausgeglichen

13.3.6.5.2. Risiko- und Verwaltungskosten-Reservekonti

	2008	2007
	CHF	CHF
Vorsorgewerke mit positivem Saldo	68'020.15	0.00
Vorsorgewerke mit negativem Saldo	2'380.00	0.00
Saldo Verpflichtung gegenüber Stiftung	65'640.15	0.00

13.3.6.5.3. Arbeitgeber-Beitragsreserven

	2008	2007
	CHF	CHF
Stand Arbeitgeber-Beitragsreserven am 1.1.	0.00	0.00
Zugang	140'231.60	0.00
Verzinsung	219.50	0.00
Saldo Arbeitgeber-Beitragsreserven	140'451.10	0.00

13.3.7 Erläuterung weiterer Positionen der Bilanz und der Betriebsrechnung

13.3.7.1. Debitoren

	2008	2007
	CHF	CHF
Verrechnungssteuer	546.40	0.00
Guthaben gegenüber Pool 1	15'151.30	0.00
Total Debitoren	15'697.70	0.00

13.3.7.2. Aktive Rechnungsabgrenzung

	2008	2007
	CHF	CHF
Abgrenzung Einkäufe	232'235.55	0.00
Marchzinsen	0.00	0.00
Total	232'235.55	0.00

13.3.7.3. Andere Verbindlichkeiten	2008	2007
	CHF	CHF
Geschäftsführung	0.00	0.00
Verpflichtung gegen Pool 1	111'590.70	0.00
	111'590.70	0.00

13.3.7.4. Passive Rechnungsabgrenzung	2008	2007
	CHF	CHF
Geschäftsführung	25'573.70	0.00
Total	25'573.70	0.00

13.3.7.5. Versicherungsaufwand und -ertrag	2008	2007
	CHF	CHF
Versicherungsprämien	101'963.30	0.00
Versicherungsleistungen	0.00	0.00
Beiträge an Sicherheitsfonds	2'589.15	0.00
Einmaleinlagen an Versicherungen	0.00	0.00
Total Versicherungsaufwand	104'552.45	0.00

Den Vorsorgewerken, welche per 1.7.2008 vom Pool 1 in den neuen Pool 10 wechselten, wurden die einbezahlten Risikobeiträge, aus denen die Kosten für die Rückversicherung, den Sicherheitsfonds und die Geschäftsführung beglichen werden, für das erste Semester in den neuen Pool übertragen. Die durch die Risikobeiträge zu deckenden Kosten wurden den betroffenen Vorsorgewerken im Pool 10 für das ganze Jahr verrechnet.

13.3.7.6. Sonstiger Aufwand	2008	2007
	CHF	CHF
diverser Aufwand	0.00	0.00
Total	0.00	0.00

13.3.7.7. Verwaltungsaufwand	2008	2007
	CHF	CHF
Geschäftsführung	30'573.70	0.00
Poolanteil allgemeine Verwaltungskosten	9'595.40	0.00
Total	40'169.10	0.00

Die Verwaltungskosten der Stiftung werden im Verhältnis eines speziellen Schlüssels, welcher die Anzahl Vorsorgewerke, die Anzahl Versicherte und die Anzahl Pools beinhaltet auf die einzelnen Pools aufgeteilt.

13.3.8 Auflagen der Aufsichtsbehörde

Allfällige Bemerkungen sind dem Anhang der Gesamtrechnung zu entnehmen.

13.3.9 Weitere Informationen mit Bezug auf die finanzielle Lage

Mit Verweis auf das gemäss den Ausführungen im Anhang zur Gesamtrechnung festgehaltene und unter Beizug des Experten für die berufliche Vorsorge beschlossene Massnahmenpaket zur Reduktion der Unterdeckung, gelangen unter Beachtung des Deckungsgrades im Vermögenspool 10 folgende Massnahmen zur Sanierung zur Anwendung:

- Nullverzinsung der Altersguthaben unter dem Anrechnungsprinzip
- paritätisch finanzierter Sanierungsbeitrag von 2 % des versicherten Lohnes
- Vorbezüge im Rahmen der Wohneigentumsförderung zur Rückzahlung von Hypothekendarlehen sind nicht möglich

Diese Massnahmen gelten für die Dauer der Unterdeckung und werden jährlich überprüft.

**Bericht der Kontrollstelle an den Stiftungsrat der
UWP Sammelstiftung für die berufliche Vorsorge, Basel**

Als Kontrollstelle haben wir die Jahresrechnung (Bilanz, Betriebsrechnung und Anhang konsolidiert und je Pool), Geschäftsführung und Vermögensanlage sowie die Alterskonten der UWP Sammelstiftung für die berufliche Vorsorge für das am 31. Dezember 2008 abgeschlossene Geschäftsjahr auf ihre Rechtmässigkeit geprüft.

Für die Jahresrechnung, Geschäftsführung und Vermögensanlage sowie die Alterskonten ist der Stiftungsrat verantwortlich, während unsere Aufgabe darin besteht, diese zu prüfen und zu beurteilen. Wir bestätigen, dass wir die gesetzlichen Anforderungen hinsichtlich Zulassung und Unabhängigkeit erfüllen.

Unsere Prüfung erfolgte nach den Schweizer Prüfungsstandards, wonach eine Prüfung so zu planen und durchzuführen ist, dass wesentliche Fehlaussagen in der Jahresrechnung mit angemessener Sicherheit erkannt werden. Wir prüften die Posten und Angaben der Jahresrechnung mittels Analysen und Erhebungen auf der Basis von Stichproben. Ferner beurteilten wir die Anwendung der massgebenden Grundsätze des Rechnungswesens, der Rechnungslegung und der Vermögensanlage sowie die wesentlichen Bewertungsentscheide und die Darstellung der Jahresrechnung als Ganzes. Bei der Prüfung der Geschäftsführung wird beurteilt, ob die rechtlichen bzw. reglementarischen Vorschriften betreffend Organisation, Verwaltung, Beitragserhebung und Ausrichtung der Leistungen sowie die Vorschriften über die Loyalität in der Vermögensverwaltung eingehalten sind. Wir sind der Auffassung, dass unsere Prüfung eine ausreichende Grundlage für unser Urteil bildet.

Gemäss unserer Beurteilung entsprechen Jahresrechnung, Geschäftsführung und Vermögensanlage sowie die Alterskonten dem schweizerischen Gesetz, der Stiftungsurkunde und den Reglementen.

Die konsolidierte Jahresrechnung weist eine Unterdeckung von CHF 33'401'355.68 und einen Deckungsgrad von 88,5 % aus. Die Unterdeckungen und Deckungsgrade der einzelnen Pools gehen aus dem Anhang der konsolidierten Jahresrechnung (Punkt 3.3.9.) hervor. Die vom Stiftungsrat unter Beizug des Experten für berufliche Vorsorge eigenverantwortlich erarbeiteten Massnahmen zur Behebung der Unterdeckungen, zur Vermögensanlage und zur Information der Destinatäre sind im Anhang der konsolidierten Jahresrechnung (Punkt 3.3.9.) dargestellt. Aufgrund von Art. 35a Abs. 2 BW 2 müssen wir in unserem Bericht festhalten, ob die Anlagen mit der Risikofähigkeit der Vorsorgeeinrichtung in Unterdeckung in Einklang stehen. Gemäss unserer Beurteilung halten wir fest, dass

- der Stiftungsrat seine Führungsaufgabe in der Auswahl einer der gegebenen Risikofähigkeit angemessenen Anlagestrategie, wie im Anhang der Jahresrechnung erläutert, aktiv, lagegerecht und nachvollziehbar wahrnimmt;
- der Stiftungsrat bei der Durchführung der Vermögensanlage die gesetzlichen Vorschriften beachtet und insbesondere die Risikofähigkeit unter Würdigung der gesamten Aktiven und Passiven nach Massgabe der tatsächlichen finanziellen Lage sowie der Struktur und zu erwartenden Entwicklung des Versichertenbestandes ermittelt hat;


- die Anlagen beim Arbeitgeber den gesetzlichen Vorschriften entsprechen;
- die Vermögensanlage unter Berücksichtigung der vorstehenden Ausführungen mit den Vorschriften von Art. 49a und 50 BVV 2 in Einklang steht;
- die Massnahmen zur Behebung der Unterdeckungen vom Stiftungsrat unter Beizug des Experten für berufliche Vorsorge beschlossen, im Rahmen der gesetzlichen Bestimmungen und des Massnahmenkonzeptes umgesetzt sowie die Informationspflichten eingehalten werden;
- der Stiftungsrat die Wirksamkeit der Massnahmen zur Behebung der Unterdeckungen überwacht. Der Stiftungsrat hat uns zudem bestätigt, dass er die Überwachung fortsetzen und bei veränderter Situation die Massnahmen anpassen wird.

Wir halten fest, dass die Möglichkeit zur Behebung der Unterdeckungen und die Risikofähigkeit bezüglich der Vermögensanlage auch von nicht vorhersehbaren Ereignissen abhängen, z.B. Entwicklungen auf den Anlagenmärkten und beim Arbeitgeber.


Wir empfehlen, die vorliegende Jahresrechnung zu genehmigen.

Basel, 27. Mai 2009

Copartner Revision AG



Melchior Maurer
Zugelassener Revisionsexperte
Leitender Revisor



Sylvia Stebler
Zugelassene Revisionsexpertin

Beilage:
- Jahresrechnung